



## Welkom op onze basisschool!



Beste ouder

Bedankt voor je vertrouwen in onze school. Wij zijn blij je te verwelkomen. Onze school wil een plek zijn waar je kind ongestoord kan opgroeien, leren en ervaren. Samen staan we in voor een zo optimale en volledige ontwikkeling van je kind. We hopen op een positieve, respectvolle en duurzame samenwerking!

Ons schoolreglement bestaat uit drie delen.

In het **eerste deel** vind je het pedagogisch project van onze school en de engagementsverklaring van het katholiek onderwijs.

Het **tweede deel** bevat heel wat nuttige informatie en contactgegevens. Dit deel maakt strikt genomen geen deel uit van het schoolreglement, maar sluit er nauw bij aan.

In het **derde deel** vind je het eigenlijke reglement waarin we onze verwachtingen naar jullie uiten en waarin we omschrijven wat jullie van ons mogen verwachten. Je herkent dit ook in de inhoudsopgave.


Beste leerling

Welkom op onze school! Laten we samen stappen zetten om te leren te groeien, om jouw persoonlijkheid en talenten verder te ontplooiën, om te leren zorg dragen voor jezelf en elkaar, om een plaatsje te bouwen in onze samenleving ... Laten we de wereld samen ontdekken!



Het schoolteam

# ONS SCHOOLREGLEMENT



Door je kind in te schrijven in onze school ga je akkoord met ons schoolreglement.

Het schoolreglement bevat de **rechten en plichten** van elke leerling op school. Het schoolreglement omschrijft wat je van ons mag verwachten, maar ook wat wij van jou en je kind verwachten.

Soms is het nodig om ons schoolreglement aan te passen. Aanpassingen aan de info over onze school zijn eerder administratieve wijzigingen, hiervoor is er niet opnieuw een akkoord nodig van de ouders. Wijzigingen aan het pedagogisch project en aan het eigenlijke schoolreglement worden opnieuw ter akkoord aan je voorgelegd. We bespreken het schoolreglement dan op de schoolraad.

We hopen op een goede samenwerking!

Onze visie en pedagogisch project

Engagementsverklaring van het  
katholiek onderwijs

## Algemene informatie over onze school

Hoe organiseren wij onze  
school?

Vaste instapdagen voor de  
kleinsten

Nieuwe inschrijving nodig?

Onderwijsloopbaan

Schooluitstappen

Verboden te roken

Verkoop, reclame en  
sponsoring

## Wat mag je van ons verwachten?

Hoe begeleiden we je kind?

Leerlingenevaluatie

Getuigschrift basisonderwijs

Met wie werken we samen?

Onderwijs aan huis en  
synchroon internetonderwijs

Revalidatie/logopedie  
tijdens de lestijden

Stappenplan bij ziekte of  
ongeval

Medicatiegebruik en andere  
medische handelingen

Privacy

## Wat verwachten we van jou als ouder?

Engagementsverklaring  
tussen jou en onze school

Ouderlijk gezag

Schoolkosten

Participatie

Gebruik van (sociale) media

Afspraken over  
communicatie

## Wat verwachten we van je kind?

Leerplicht en afwezigheden

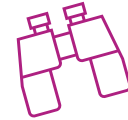
Participatie leerlingenraad

Wat mag en wat niet?

Herstel- en  
sanctioneringsbeleid

Betwistingen

Klachten



## Onze visie en pedagogisch project



De visie van onze basisschool, deel uitmakend van Katholiek Onderwijs Vlaanderen, steunt op 3 centrale pijlers waardoor we zo veel mogelijk **gelijke onderwijskansen voor onze leerlingen** wensen na te streven!

Deze pijlers zijn:

- **Een brede zorgwerking** voor onze leerlingen kleuter- en lagere school.
- **Een katholieke dialoogschool** waar dialoog en levensbeschouwelijke reflectie op de eerste plaats komen en waar mensen, ongeacht kleur- religie en achtergrond , leren van en met elkaar! Als katholieke dialoogschool streven wij ernaar om onze waarden van respect, begrip en samenwerking aan onze leerlingen mee te geven. **Het is onze hoop dat ook jullie als ouders en grootouders deze waarden omarmen en uitdragen naar jullie kinderen.**
- **Het leerplan Zin en leren Zin in leven** dat pedagogische en didactische richting geeft aan onze school als leer- en leefgemeenschap.

Ons streven naar gelijke onderwijskansen omvat een continue aandacht voor het **hart-, hoofd en handen** van onze leerlingen.

- Een school waar het hart van onze leerlingen aandacht krijgt d.m.v. de uitgebreide **sociale en relationele vorming**, gevisualiseerd door onze IDO- figuur.
- Een school waar de handen van onze leerlingen aandacht krijgen d.m.v. de handen-uit-de-mouwen- te steken binnen allerlei STEM- en MOS-projecten, outdoor- lessen, talloze bewegingskansen en activiteiten.

- Een school waar het hoofd van onze leerlingen aandacht krijgt d.m.v. **coöperatief leren in een samenwerkingsgerichte klas- en schoolcontext**, een brede vorming tijdens en na schooltijd en dit in relatie met de brede, rijke en **groene schoolomgeving**.
- Een school waar leraars en leerlingen **plannen→denken/**  
**doen→evalueren→aanpassen** opdat een dynamische en kwaliteitsvolle leer- en leefomgeving ontstaat!

[Terug naar overzicht](#)

## Engagementsverklaring van het katholiek onderwijs

Ons pedagogisch project kadert in het bredere project van de **katholieke dialoogschool**. Op onze school is iedereen welkom, wie je ook bent en wat je achtergrond ook is. Samen leven in dialoog met elkaar vinden we belangrijk. Vanuit het voorbeeld van Jezus nodigen we je uit op zoek te gaan naar wat leren en leven voor jou kunnen betekenen.

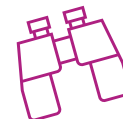


Kiezen voor een katholieke dialoogschool vraagt betrokkenheid van iedereen. Van ons mag je verwachten dat we je zoveel mogelijk betrekken in het samen school maken. Onze school is voor je kind een leer- en leefwereld die bijdraagt aan de opvoeding die je je kind zelf wilt geven.

Kiezen voor een katholieke dialoogschool betekent vertrouwen stellen in de manier waarop wij als school vandaag het project van de katholieke dialoogschool vormgeven. Als katholieke dialoogschool verwachten we dat je een echte partner van ons bent in de vorming van je kind. Dat houdt ook in dat je kind deelneemt aan de lessen rooms-katholieke godsdienst.

De [volledige tekst van de engagementsverklaring](#) vind je op de website van Katholiek onderwijs Vlaanderen.

[Terug naar overzicht](#)



## 1 Algemene informatie over de school

### 1.1 Hoe organiseren wij onze school?



#### Info

De eindverantwoordelijke van de school is het schoolbestuur. Ons schoolbestuur is:

- vzw VORA
- Esplanadeplein 6 - 9300 Aalst
- ondernemingsnummer: 073-0576-977
- e-mailadres/website: [www.vora.be](http://www.vora.be)
- RPR, bevoegde Ondernemingsrechtbank Gent - afdeling Dendermonde - Noordlaan 31/1  
9200 Dendermonde

Op onze schoolwebsite [www.debloesem.net](http://www.debloesem.net) vind je info over onze school, zoals:

- onze schooluren (8.30 - 12.05 en 13u20 - 15u)
- de middagopvang
- de voor- en naschoolse opvang
- wie het schoolbestuur is

**Wil je meer weten over ons team of bekijk je graag enkele sfeerbeelden, neem dan zeker eens een kijkje op onze website.**

We trachten zo veel mogelijk bereikbaar te zijn. Hieronder vind je onze contactgegevens. Aarzel niet om ons te contacteren.

**Directeur:** Kevin De Leu

Telefoon: 053 83 91 46 - GSM: 0485 31 33 77

e-mail: [directie@debloesem.net](mailto:directie@debloesem.net)

**Secretariaat:** Katrien Vanderpoorten - Annelies Van De Velde - Shauni

Van den Bremt - Carine Van Der Gucht.

Telefoon: 053/83 91 46

e-mail: [secretariaat@debloesem.net](mailto:secretariaat@debloesem.net)

**Zorgcoördinator:**

Nele De Meerleer (2<sup>de</sup> tot 6<sup>de</sup> leerjaar)

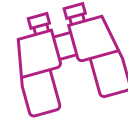
Lynn De Ryck (kleuterschool + 1<sup>ste</sup> leerjaar)

Telefoon: 053/83 91 46 - 0472/38 49 83

e-mail: [zorgleerkracht@debloesem.net](mailto:zorgleerkracht@debloesem.net)

**Preventieadviseur:** Tomas Arents

e-mail: [tomas.arents@sgvbd.be](mailto:tomas.arents@sgvbd.be)



**Scholengemeenschap:**  
Vrij Basisonderwijs Denderland  
Raffelgemstraat 8- 9300 Aalst  
Coördinerend directeur: Pascal Scheyvaerts

[Terug naar overzicht](#)

## 1.2 Vaste instapdagen voor de kleinsten



Je kind kan tussen 2,5 en 3 jaar op onze school starten op één van de volgende instapdagen:

- 1ste schooldag na elke schoolvakantie: na de zomer-, herfst-, kerst-, krokus- en paasvakantie
- 1ste schooldag van februari
- 1ste schooldag na Hemelvaartsdag.

Op de [website van de Vlaamse overheid](#) kun je de eerstvolgende instapdatum van je kind berekenen.

Wordt je kind 2,5 jaar op een instapdatum? Dan mag je kind al vanaf die dag naar school.

Is je kind al 3 jaar? Dan gelden de instapdata niet. Je kind kan dan elke schooldag starten in de kleuterklas.

[Terug naar overzicht](#)

## 1.3 Nieuwe inschrijving nodig?



Door het schriftelijk goedkeuren van ons pedagogisch project en dit schoolreglement, is je kind ingeschreven in onze school. Eenmaal ingeschreven, blijft je kind normaal bij ons ingeschreven.

Is je kind ingeschreven in onze kleuterschool dan hoeft het zich niet opnieuw in te schrijven bij de overgang naar het lager onderwijs in onze school.

[Terug naar overzicht](#)

## 1.4 Onderwijsloopbaan



### 1.4.1 Taalscreening niveau Nederlands

Onze school moet voor elke leerling bij het begin van de leerplicht een taalscreening uitvoeren. Die taalscreening onderzoekt hoe goed je kind Nederlands kan. Indien op basis van de resultaten blijkt dat je kind het Nederlands niet genoeg beheerst, dan volgt je kind een taalintegratietraject dat aansluit bij zijn specifieke noden. De taalscreening gebeurt niet voor anderstalige nieuwkomers. Zij krijgen sowieso een aangepast taalintegratietraject.

### 1.4.2 Naar het lager onderwijs

Meestal stapt je kind over van de kleuterklas naar de lagere school als het 6 jaar is (of wordt voor 1 januari van het lopende schooljaar). De klassenraad van het kleuteronderwijs en indien nodig het lager onderwijs hebben een belangrijke rol bij de toelating tot het lager onderwijs. Het is belangrijk dat je kind in het voorafgaande schooljaar 290 halve dagen effectief aanwezig was in het kleuteronderwijs. Was je kind geen 290 halve dagen effectief aanwezig in het kleuteronderwijs? Dan gelden er strengere toelatingsvoorwaarden tot het lager onderwijs.

Misschien wil je je kind vroeger naar het lager onderwijs laten gaan. De overstap hangt dan af van de beslissing van de klassenraad van het kleuteronderwijs en eventueel ook van die van het lager onderwijs.

Is je kind al 6 jaar en voldoet het aan de toelatingsvoorwaarden, maar is het volgens jou nog niet klaar voor de lagere school? Je kind kan dan nog maximaal één jaar kleuteronderwijs volgen. De klassenraad van het kleuteronderwijs geeft je een advies.



### 1.4.3 Zittenblijven in het kleuteronderwijs of in het lager onderwijs

Op basis van ons pedagogisch project creëren we een leeromgeving waarin je kind een doorlopend leerproces kan volgen. We stemmen de lessen zoveel mogelijk af aan de voortgang in ontwikkeling van je kind.

De klassenraad beslist of je kind wel of niet kan overgaan naar een volgend jaar. De beslissing om niet over te gaan, nemen we omdat we ervan overtuigd zijn dat dit voor je kind de beste oplossing is. We doen dat in het belang van de ontwikkeling van je kind. We motiveren die beslissing schriftelijk en lichten ze mondeling toe. We geven ook aan welke bijzondere aandachtspunten er voor het volgende schooljaar voor je kind zijn.

### 1.4.4 Indeling in leerlingengroepen

Wij beslissen in welke leerlingengroep je kind, die in de loop van zijn onderwijsloopbaan van school verandert, terechtkomt. Ook bij de overgang naar een ander jaar (met meerdere klassen) beslissen wij autonoom in welke groep je kind zal zitten. Soms delen we de leerlingengroepen opnieuw in als er nieuwe leerlingen bij komen (bv. in de kleuterschool na een instapdatum).

### 1.4.5 Langer in het lager onderwijs

Nadat je kind het getuigschrift basisonderwijs heeft behaald, kan het geen lager onderwijs meer volgen, tenzij de klassenraad van de school waar je kind het voorafgaande schooljaar lager onderwijs volgde een gunstig advies geeft. De klassenraad geeft dit advies op jouw vraag. Na kennisneming van en toelichting bij het advies van de klassenraad neem jij als ouder een beslissing.

Wordt je kind 14 jaar voor 1 januari van het lopende schooljaar? Dan kan het nog één schooljaar lager onderwijs volgen. Daarvoor is wel een gunstig advies van de klassenraad waar je kind het voorafgaande schooljaar lager onderwijs volgde nodig. De klassenraad geeft dit advies op jouw vraag of op eigen initiatief. Na kennisneming van en toelichting bij het advies van de klassenraad neem jij als ouder een beslissing.

Je kind kan geen lager onderwijs meer volgen als het 15 jaar wordt voor 1 januari van het lopende schooljaar.

### 1.4.6 Uitschrijving

*\* Let op: wanneer we spreken over een GC-verslag of IAC-verslag bedoelen we hiermee ook het gemotiveerd verslag of het verslag opgemaakt voor 1 september 2023.*

Eenmaal ingeschreven, blijft je kind ook de volgende schooljaren bij ons ingeschreven. De inschrijving stopt enkel als één van de volgende situaties zich voordoet:

- Je kind voldoet niet langer aan de toelatingsvoorwaarden.
- Je kind verlaat zelf onze school.
- Je kind wordt als gevolg van een tuchtmaatregel definitief van school gestuurd.
- Je kind is ingeschreven onder ontbindende voorwaarde en na afweging blijkt dat het voor je kind niet mogelijk is om het gemeenschappelijk curriculum te volgen. Als we ook een individueel aangepast curriculum niet haalbaar zien, kan de inschrijving na overleg met jou als ouder en het CLB ontbonden worden en stopt in dat geval:
  - ofwel op het moment dat je kind in een andere school ingeschreven is en uiterlijk een maand (vakantieperioden niet inbegrepen) na onze beslissing;

- ofwel op het einde van het huidige schooljaar;
- ofwel op het einde van het daaropvolgende schooljaar.
- Je kind is reeds ingeschreven maar zijn noden wijzigen. We onderscheiden daarbij twee situaties:
  - Het CLB maakt een IAC-verslag op omdat ook na redelijke aanpassingen het voor je kind niet mogelijk is om het gemeenschappelijk curriculum te blijven volgen. De inschrijving kan dan na overleg met jou als ouder en het CLB ontbonden worden en stopt in dat geval ofwel op het einde van het huidige schooljaar ofwel op het einde van het daaropvolgende schooljaar, tenzij we een individueel aangepast curriculum haalbaar zien.
  - Het CLB wijzigt het IAC-verslag omdat ook na redelijke aanpassingen het voor je kind niet mogelijk is om het individueel aangepast curriculum te blijven volgen. De inschrijving kan dan na overleg met jou als ouder en het CLB ontbonden worden en stopt in dat geval ofwel op het einde van het huidige schooljaar, ofwel op het einde van het daaropvolgende schooljaar.
- Je gaat niet akkoord met een nieuwe versie van het schoolreglement. De inschrijving stopt dan op het einde van het lopende schooljaar.

[Terug naar overzicht](#)

## 1.5 Schooluitstappen



Elk schooljaar maken we met onze leerlingen enkele leerrijke uitstappen.

Je kind is verplicht deel te nemen aan schooluitstappen die **korter zijn dan één schooldag**.

We streven er als school ook naar om alle kinderen te laten deelnemen aan schooluitstappen die **één schooldag of langer duren (meerdaags)**. Die activiteiten maken deel uit van ons onderwijsaanbod. Ze hebben als doel de kinderen verder te laten ontwikkelen binnen ervaringsgerichte en contextuele situaties. Verder willen we met deze uitstappen de groepsdynamiek versterken. Door het schoolreglement te ondertekenen, gaan we ervan uit dat je op de hoogte bent van de schooluitstappen die we organiseren. Als je niet wenst dat je kind meegaat op één van de schooluitstappen die één dag of langer duren, dan moet je dat vooraf schriftelijk melden. Leerlingen die niet deelnemen aan de schooluitstap moeten op school aanwezig zijn.

In schooljaar 24-25 maken we volgende meerdaagse uitstappen

- L1 + L2: Verloren Bos Lokeren 28-29-30 april 2025
- L3 + L4: Sport- en cultuurklassen Brugge 2-3-4 oktober 2024
- L5 + L6: Bosklassen Durbuy 18-19-20-21-22 november 2024

### Zwemmen

Elke leerling wordt geacht deel te nemen aan de zwemlessen. Je kind krijgt enkel vrijstelling op basis van een doktersattest. Een uitzondering kan voor meisjes worden gemaakt. Hiervoor volstaat een geschreven en gehandtekend document van de ouder(s). De zwemlessen gaan door elke dinsdag in september, oktober, november en december 2024. De leerlingen voorzien zelf hun zwemmateriaal. We zwemmen in het Gaversbad te Geraardsbergen.

[Terug naar overzicht](#)

## 1.6 Verboden te roken



Op school geldt steeds een rookverbod. Het verbod geldt voor het volledige schooldomein, dus ook de open plaatsen en aan de schoolpoort. Het rookverbod geldt voor iedereen die de school betreedt: leerlingen, ouders, personeel, bezoekers ...

Ook verdamers zoals de elektronische sigaret, heatstick en de shisha-pen vallen onder het rookverbod, zelfs als ze geen nicotine en tabak bevatten.

Als je kind het rookverbod overtreedt, kunnen we een sanctie opleggen.

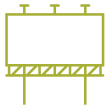
Als je vindt dat het rookverbod op onze school niet goed nageleefd wordt, dan kun je terecht bij de directeur.



*Je kind heeft recht op een gezonde omgeving*

[Terug naar overzicht](#)

## 1.7 Verkoop, reclame en sponsoring



Wij mogen geen handelsactiviteiten uitoefenen, zoals de permanente verkoop van groentepakketten aan ouders, alleen om onszelf of bepaalde derden te verrijken. Het is wel toegestaan om beperkte winst te maken om onze werking te bekostigen. Die handelsactiviteiten moeten passen in de normale dienstverlening aan onze leerlingen of in de afwerking van het programma.

We maken geen reclame bij verplichte activiteiten (bv. lichamelijke opvoeding in de gymzaal) of leermiddelen (bv. in een werkboek of agenda). Bij een facultatieve activiteit, zoals een meerdaagse schooluitstap, mogen we enkel de naam vermelden van de persoon of organisatie die ons hielp die gratis of tegen een lagere prijs aan te bieden.

De reclame of sponsoring:

- moeten verenigbaar zijn met de pedagogische en onderwijskundige taken en doelstellingen van onze school;
- mogen geen schade berokkenen aan de geestelijke en/of lichamelijke toestand van onze leerlingen;
- moeten in overeenstemming zijn met de goede smaak en het fatsoen;
- mogen de objectiviteit, de geloofwaardigheid, de betrouwbaarheid en de onafhankelijkheid van onze school niet in het gedrang brengen.

[Terug naar overzicht](#)

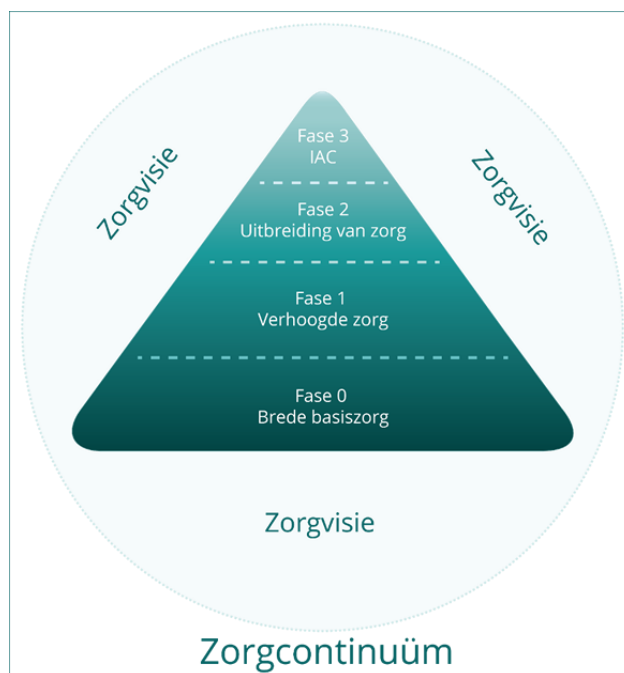
## 2 Wat mag je van ons verwachten?

### 2.1 Hoe begeleiden we je kind?



#### 2.1.1 Leerlingenbegeleiding

Wij hebben de opdracht om voor elke leerling in kwaliteitsvolle leerlingenbegeleiding te voorzien. Dat doen wij door:



Info van...	Dynamisch affectieve Positieve ingesteldheid	Sociaal Emotioneel	Kennis/ vaardigheden Attitudes
Kind	-kinderquête -sociogram -enquête welbevinden -	-sociogram -kinderquête -enquête welbevinden -conflixers	-kindrapporten graad 1-2-3 -zelfevaluatie toetsen -sociogram
Ouder	-intakegesprek+ doc 'ontwikkeling' -oudercontact- (in)formeel -oudercommunicatie via agenda -ouderenquête	-intakegesprek+ doc 'ontwikkeling' -oudercontact- (in)formeel -oudercommunicatie via agenda -ouderenquête	-intakegesprek+ doc 'ontwikkeling' -oudercontact- (in)formeel -oudercommunicatie via agenda
Leerkracht	-weekafsluiters/ -onthaal -overdracht leerlingendossiers -observatie	yoezichten speelplaats -overdracht leerlingendossiers -weekafsluiters/- onthaal -Observatie	-klasgebonden evaluaties -standaardtesten kleuter- en lagere school -overdracht leerlingendossiers -observatie
Zorg	-kindgesprekken -oudergesprekken -info nieuwe leerlingen	-info nieuwe leerlingen -kindgesprekken -oudergesprekken	-info nieuwe leerlingen -standaardtesten kleuter- en lagere school -oudergesprekken -(in)formeel
Extern		-verslagen externe hulpverlening -begeleiding VCLB	-verslagen externe hulpverlening -begeleiding VCLB
Overkoepelend	-MDO& aanverwante	-MDO en aanverwante	-MDO& aanverwante



*Je kind heeft het recht om ongestoord te ontwikkelen en te groeien*

### 2.1.2 Huiswerk

De afspraken i.v.m. huiswerk zijn in ons huiswerkbeleid terug te vinden. Dit beleid is op onze website terug te vinden. [Huiswerkbeleid \(debloesem.net\)](https://debloesem.net)



*Je kind heeft recht op genoeg rust en vrije tijd*

### 2.1.3 Agenda van je kind

De afspraken i.v.m. de agenda van uw kind zijn in ons huiswerkbeleid terug te vinden. Dit beleid is op onze website terug te vinden. [Huiswerkbeleid \(debloesem.net\)](https://debloesem.net)

[Terug naar overzicht](#)

## 2.2 Leerlingenevaluatie



### 2.2.1 Breed evalueren

Brede evaluatie gaat uit van de groei van leerlingen en volgt die groei op. Daarbij wordt de totale persoon voor ogen gehouden. We willen je kind vertrouwen geven om te leren en zich verder te ontwikkelen. Via brede evaluatie krijgt je kind inzicht in zijn eigen leerproces.

We maken volgende afspraken rond leerlingenevaluatie:

Regelmatig worden evaluaties georganiseerd. Deze hebben betrekking op de kennis, vaardigheden en attitudes van je kind.

De feedback m.b.t. gedane evaluaties wordt uiterlijk een week na de afname gegeven.

Ouders worden geacht schriftelijke evaluaties te naamtekenen.

Op het einde van het vierde jaar gewoon lager onderwijs nemen alle leerlingen, behalve anderstalige nieuwkomers en leerlingen met een individueel aangepast curriculum, deel aan de Vlaamse toetsen wiskunde en Nederlands. De school kan er wel voor kiezen om deze leerlingen toch te laten deelnemen. Het resultaat van de Vlaamse toetsen wordt niet gebruikt in de evaluatie van de leerling.

### 2.2.2 Rapporteren

De rapportering gebeurt periodiek (5 periodes). Rapporten worden in één exemplaar meegegeven. Tegelijkertijd kunnen ouders het rapport digitaal via Smartschool raadplegen. Alle ouders ontvangen

hiervoor een unieke inlogcode. De rapporten worden geacht de eerstvolgende schooldag gehandtekend aan de leerkracht te worden afgegeven.

Een rapport biedt een terugblik na een bepaalde periode. Je krijgt er een overzicht van gedane evaluaties en commentaar op maat van het kind door de klasleerkracht(en). Daarnaast is er ook plaats voor zelfevaluatie door je kind en een woordje van jou, als ouder.

*Wat vind je op het rapport?*

Een onderwerp van de evaluatie gevolgd door een score.

Dit kan een punt of een kleurcode zijn:

Buitengewoon!	Deze leerling heeft een voorsprong in ontwikkeling.
Volgens de verwachting.	De ontwikkeling verloopt zoals verwacht.
Pas op!	De ontwikkeling van deze leerling wordt extra in het oog gehouden.
Moet beter.	Dit gaat nog niet goed. De leerkracht maakt zich zorgen.

De toetsen worden op dezelfde dag als het rapport meegegeven.

Wanneer er een aanpassing gebeurde bij een evaluatie (gebruik hulpmiddel, aangepast niveau, meer tijd, ...), dan staat deze vermeld op de toets en naast de score op het rapport.

*Wat vindt u NIET op het rapport?*

Wij kiezen om niet te werken met gemiddelde, mediaan of percentages. Er worden daarom ook geen syntheserapporten meegegeven. Doorheen onze rapporten hebben wij aandacht voor de evolutie van het individuele kind. Klusgemiddelde, mediaan of percentages bieden daar geen toegevoegde waarde.

[Terug naar overzicht](#)

### 2.3 Getuigschrift basisonderwijs



Of een leerling het getuigschrift basisonderwijs krijgt, hangt af van de beslissing van de klassenraad. De klassenraad gaat na of de eindtermgerelateerde leerplandoelen voldoende in aantal en beheersingsniveau zijn behaald. Daarbij zal de groei die je kind doorheen zijn onderwijsloopbaan maakte, en de zelfsturing die je kind toont, zeker een rol spelen.

Ook leerlingen die een individueel aangepast curriculum volgen, waarbij het curriculum nauw aanleunt bij het gemeenschappelijk curriculum, kunnen in aanmerking komen voor het getuigschrift basisonderwijs. De klassenraad beslist of de eindtermgerelateerde leerplandoelen voldoende in aantal en beheersingsniveau zijn behaald.

Wanneer we het getuigschrift uitreiken, kun je vinden op de activiteitenkalender op onze website.

De datum van uitreiking is ook de ontvangstdatum voor het instellen van beroep. Als je niet aanwezig bent op de uitreiking, dan geldt 1 juli als datum van ontvangst voor het instellen van beroep.

Behaalt je kind geen getuigschrift basisonderwijs? Dan ontvang je een schriftelijke motivering waarom het getuigschrift niet werd uitgereikt. We geven daarbij ook bijzondere aandachtspunten voor de verdere onderwijsloopbaan van je kind. Je krijgt een verklaring waarin het aantal en de soort gevolgde schooljaren lager onderwijs van je kind staat.

Ouders die niet akkoord gaan met het niet toekennen van een getuigschrift basisonderwijs aan hun kind, hebben toegang tot een [Beroepsprocedure niet-uitreiken getuigschrift basisonderwijs](#).

[Terug naar overzicht](#)

## 2.4 Met wie werken we samen?

*\* Let op: wanneer we spreken over een GC-verslag of IAC-verslag bedoelen we hiermee ook het gemotiveerd verslag of het verslag opgemaakt voor 1 september 2023.*

### 2.4.1 Centrum voor leerlingenbegeleiding (CLB)

De school werkt samen met het centrum voor leerlingenbegeleiding (CLB):

Naam: Vrij CLB Aalst

Adres: Langestraat 12, 9300 Aalst

Tel: 05378 85 10

Contactpersoon CLB: Liesa Gysens

Arts CLB: Soetkin De Brucker

*Openingsuren: zie [www.vclbaalst.be](http://www.vclbaalst.be) > contact Avondzitting op maandag blijft zoals dit jaar tot 18u.*

*Bereikbaarheid tijdens schoolvakanties: zie [www.vclbaalst.be](http://www.vclbaalst.be) > leerling/ouder/leerkracht > Wanneer is het Vrij CLB bereikbaar tijdens de schoolvakanties? Wordt aangepast begin schooljaar 24-25 op de website met o.a. open op ma. 23/12 en do. 2/01*

*De domeinnaam van ieders mailadres wijzigt in [@vrijclbaalst.be](mailto:@vrijclbaalst.be)*

Het CLB heeft als opdracht om leerlingen te begeleiden op school en in de maatschappij.

Die begeleiding situeert zich op vier domeinen:

- het leren en studeren
- de onderwijsloopbaan
- de preventieve gezondheidszorg
- het psychisch en sociaal functioneren.

Via [www.clbchat.be](http://www.clbchat.be) kun jij of je kind anoniem een vraag stellen of je verhaal vertellen aan een CLB-medewerker. Je vindt alle informatie en de openingsuren van de chat op [www.clbchat.be](http://www.clbchat.be).

Samen met het Vrij CLB hebben we afspraken en aandachtspunten voor de leerlingenbegeleiding vastgelegd.

Het Vrij CLB werkt **vraaggestuurd**. Het vertrekt vanuit vastgestelde noden, vragen van de leerling, de ouders of de school. Je kunt rechtstreeks contact opnemen met het Vrij CLB om hulp te vragen. Het Vrij CLB werkt gratis en discreet.

Als wij aan het Vrij CLB vragen om een leerling te begeleiden, dan doet het Vrij CLB een begeleidingsvoorstel naar je kind. Het Vrij CLB zet de begeleiding enkel voort als jullie daarmee

instemmen. Een minderjarige leerling kan zelf instemmen als hij voor zichzelf kan inschatten wat goed voor hem is (= bekwame leerling). Vanaf de leeftijd van 12 jaar vermoedt de regelgever dat een kind zelfstandig kan beslissen om in te stemmen met de Vrije CLB-begeleiding.

Wij als school hebben recht op begeleiding door het Vrij CLB. Het Vrij CLB begeleidt ons door:

- bepaalde problemen of onregelmatigheden in het beleid van de school te signaleren;
- ons op de hoogte te brengen van bepaalde behoeften van leerlingen;
- ons versterking aan te bieden bij problemen van individuele leerlingen of een groep leerlingen.

Wij wisselen op contactmomenten enkel die gegevens uit die nodig zijn voor de begeleiding op school. Je geeft toestemming bij het doorgeven van informatie verzameld door het Vrij CLB. Het Vrij CLB legt voor elke leerling die het begeleidt één dossier aan. De Vrij CLB-medewerker houdt daarbij rekening met zijn beroepsgeheim en de bescherming van de privacy. Voor meer informatie over de inhoud van het Vrij CLB-dossier en over de procedure om toegang of een kopie te bekomen, kun je contact opnemen met het Vrij CLB waarmee wij samenwerken.

Het Vrij CLB maakt voor elke leerling een multidisciplinair dossier (= CLB-dossier) aan van zodra een leerling een eerste keer is ingeschreven in een school. Als je kind van een school komt die samenwerkt met een ander Vrij CLB, zal het Vrij CLB-dossier 10 werkdagen na de inschrijving bezorgd worden aan het Vrij CLB Aalst. Jij hoeft daar zelf niets voor te doen. Bij een inschrijving voor een volgend schooljaar wordt het dossier pas na 1 september overgedragen.

Als je niet wil dat het dossier van je kind wordt overgedragen, moet je dat binnen een termijn van 10 werkdagen na de inschrijving schriftelijk laten weten aan je vorige Vrij CLB. Je kan het adres van dat Vrij CLB bekomen bij de hoofdzetel van de Vrije CLB of in één van de vestigingen van het Vrij CLB Aalst.

Je kunt je echter niet verzetten tegen het overdragen van identificatiegegevens en gegevens in het kader van de verplichte begeleiding van leerlingen met leerplichtproblemen en gegevens in het kader van de systematische contacten. Ook tegen de overdracht van een GC-verslag of IAC-verslag\* kun je je niet verzetten. In principe worden GC-verslagen en IAC-verslagen\* bijgehouden in IRIS-CLB online.

Je kunt je ook niet verzetten tegen:

- De begeleiding van spijbelgedrag.
- De systematische contactmomenten. Het onderzoek is verplicht. Het CLB doet daarvoor 5 keer in een onderwijsloopbaan een gratis aanbod. Er is aandacht voor zicht, gehoor, ontwikkeling en welbevinden. Dit kadert in het recht om als kind/jongere op scharniermomenten in het leven eenzelfde aanbod te krijgen. Als ouder of bekwame leerling kan je je niet verzetten tegen dit onderzoek. Je kan wel bezwaar maken tegen een bepaalde CLB-medewerker. Je kan dan vragen om het onderzoek door een andere arts van het CLB of door een arts buiten het CLB te laten uitvoeren. Dit kan door een aangetekende brief te sturen of dit bezwaar tegen afgifte van een ontvangstbewijs of via een beveiligde digitale zending te sturen naar de directeur van het CLB. Je moet dan wel binnen een termijn van 90 dagen het medisch onderzoek laten uitvoeren door een andere CLB-medewerker of door een arts buiten het CLB. In dat laatste geval moet je wel zelf de kosten betalen. Het verslag van het onderzoek moet je binnen de 15 dagen bezorgen aan de bevoegde CLB-arts van het CLB dat onze school begeleidt. Als je bij een volgend systematisch contactmoment opnieuw bezwaar hebt tegen een medewerker, of je wil opnieuw een arts buiten het CLB, dan moet je dat opnieuw laten weten.



- De maatregelen die genomen moeten worden voor een beperkt aantal ziekten die een grote impact kunnen hebben op de omgeving van de persoon die ziek is. Ouders, leerlingen en scholen zijn verplicht om deze maatregelen en adviezen, omschreven in het draaiboek infectieziekten CLB, te volgen. Het doel is de bescherming van de andere leerlingen, het personeel van de school en de ruimere maatschappij.
- De hogervermelde signaalfunctie en de ondersteuning van het CLB aan de leraren op school bij problemen van individuele leerlingen of een groep leerlingen.

Het CLB biedt ook een aantal gratis vaccinaties aan. De overheid beslist welke vaccins aangeboden worden. Een ouder en/of een bekwame leerling kan op elk vaccinatiemoment een vaccinatie weigeren. Een eenmalige weigering voor alle vaccinaties in de hele onderwijsloopbaan kun je niet doen.

#### 2.4.2 *Leersteuncentrum (LSC)*

Het leersteuncentrum biedt leersteun aan de school op basis van de ondersteuningsbehoeften van leerlingen, leraren en het schoolteam met een maximaal effect op de klasvloer. Leersteun is ondersteuning die de maximale ontplooiing, leerwinst, welbevinden, zelfredzaamheid en volwaardige participatie van jouw kind bevordert en die de competenties van leraren versterkt in het begeleiden van leerlingen met specifieke onderwijsbehoeften. Leersteun zet in op het creëren van een inclusieve klaspraktijk en inclusieve schoolcultuur.

Onze school is aangesloten bij het leersteuncentrum WAN. Dit leersteuncentrum biedt leersteun aan voor type basisaanbod, type 2, type 3, type 4, type 7 en type 9. Voor type 6 werkt dit leersteuncentrum structureel samen met het specifiek leersteuncentrum De Kade - Spermalie.

De school kan leersteun aanvragen voor alle leerlingen die beschikken over een GC-verslag of IAC-verslag\*. Zo'n verslag wordt opgemaakt door het CLB in overleg met de school en ouders.

De leerondersteuner komt naar de school. Hij kan je kind, de lera(a)r(en) en/of het hele schoolteam ondersteunen. Het leersteuncentrum geeft het leersteuntraject van je kind vorm in overleg met de school, jou als ouder en waar mogelijk je kind zelf. Het CLB kan hierbij betrokken worden als dat nodig zou zijn.

Voor algemene vragen over leerondersteuning kun je terecht bij het informatiepunt van het leersteuncentrum. Wanneer je klachten zou hebben over de leersteun, dan kun je een klacht indienen bij het leersteuncentrum. Als de klacht onvoldoende gehoord of behandeld zou worden door het leersteuncentrum, dan is er bemiddeling mogelijk door het CLB.

#### 2.4.3 *Buitengewone basisschool*

Heeft je kind een IAC-verslag\*? Dan kan je kind maximaal halftijds de lessen of activiteiten bijwonen in een school voor buitengewoon onderwijs. Deze mogelijkheid is een gunst, geen recht. Dit betekent concreet dat beide scholen hiermee akkoord moeten gaan. We maken daarover afspraken in overleg met jou als ouder, waar mogelijk je kind en het CLB. Op de momenten dat je kind les volgt in het buitengewoon onderwijs, heeft het geen recht op leersteun vanuit het leersteuncentrum. De school voor buitengewoon onderwijs staat dan in voor de ondersteuning.

#### 2.4.4 Vrijwilligers

Onze school maakt bij de organisatie van verschillende activiteiten gebruik van vrijwilligers. De vrijwilligerswet verplicht de scholen om de vrijwilligers over een aantal punten te informeren. De school doet dit via onderstaande bepalingen...

Organisatie: VORA VZW, Esplanadeplein 6- 9300 Aalst

De organisatie heeft een verzekeringscontract afgesloten tot dekking van de burgerlijke aansprakelijkheid, met uitzondering van de contractuele aansprakelijkheid, van de organisatie en de vrijwilliger. Het verzekeringscontract werd afgesloten bij Belfius- polisnummer 11/15291240264 Een bijkomende verzekering tot dekking van de lichamelijke schade tijdens de uitvoering van een vrijwilligersactiviteit of op weg van en naar de activiteit werd afgesloten bij AXA polisnummer 720176244

Bij vrijwilligerswerk bestaat de kans dat je als vrijwilliger geheimen verneemt waarvoor een geheimhoudingsplicht bestaat. Het gaat dan vooral om vrijwilligerswerk bij telefonische hulpverlening als Tele-Onthaal, de Zelfmoordlijn waarbij je in contact komt met vertrouwelijke informatie. Bij vrijwilligerswerk op school is de geheimhoudingsplicht normaal gezien niet van toepassing. Een vrijwilliger gaat discreet om met de informatie die hem of haar is toevertrouwd.

[Terug naar overzicht](#)

### 2.5 Onderwijs aan huis en synchroon internetonderwijs



Als je kind wegens chronische of langdurige ziekte of ongeval tijdelijk niet naar school kan komen, dan heeft je kind onder bepaalde voorwaarden recht op tijdelijk onderwijs aan huis, synchroon internetonderwijs of een combinatie van beiden. Kinderen die verblijven in een voorziening veilig verblijf of het Vlaams detentiecentrum hebben onder bepaalde voorwaarden ook recht op tijdelijk onderwijs aan huis.

Voor tijdelijk onderwijs aan huis (TOAH) moet je schriftelijk (liefst via mail) een aanvraag indienen bij de directeur en een medisch attest toevoegen.

#### 2.5.1 Bij langdurige ziekte of ongeval (niet-chronische ziekte)

- TOAH kan bij een niet-chronische ziekte pas worden georganiseerd na een afwezigheid van 21 opeenvolgende kalenderdagen (vakantieperiodes meegerekend).
- Je dient een aanvraag in bij de directeur. De aanvraag is vergezeld van een medisch attest waaruit blijkt dat je kind de school niet of minder dan halftijds kan bezoeken en dat je kind onderwijs mag krijgen.
- Je kind heeft recht op 4 lestijden TOAH per week. We beslissen in overleg met jou over het tijdstip en de eventuele spreiding van die lestijden.
- Je kind blijft recht hebben op TOAH als het na een ononderbroken afwezigheid van 21 kalenderdagen door ziekte of ongeval wekelijks minder dan 5 halve schooldagen aanwezig kan zijn op school. TOAH en onderwijs op school kan dan gecombineerd worden.
- Als de ziekteperiode wordt verlengd of als je kind binnen de 3 maanden hervalt, kan TOAH verlengd worden. De wachttijd van 21 opeenvolgende kalenderdagen hoeft niet meer doorlopen

te worden. Je hoeft dan ook niet opnieuw een aanvraag in te dienen. Om de nieuwe afwezigheid te wettigen, is er wel een nieuw medisch attest nodig.

### 2.5.2 Bij chronische ziekte

- Een chronische ziekte is een ziekte waarbij een continue of repetitieve behandeling van minstens 6 maanden noodzakelijk is (bijvoorbeeld nierpatiëntjes, astmapatiëntjes ...).
- Je dient een aanvraag in bij de directeur. De aanvraag is vergezeld van een medisch attest van een arts-specialist dat het chronische ziektebeeld bevestigt en waaruit blijkt dat je kind onderwijs mag krijgen.
- Je kind heeft recht op 4 lestijden TOAH na elke opgebouwde afwezigheid van 9 halve schooldagen. Die uren kunnen gedeeltelijk op school georganiseerd worden. We moeten daar dan samen akkoord mee gaan. TOAH vindt dan plaats buiten de normale schooluren, maar kan niet tijdens de middagpauze worden georganiseerd.
- De aanvraag en de medische vaststelling van de chronische ziekte blijft geldig voor de hele loopbaan van je kind op onze school. Je hoeft dat dus maar één keer aan onze school te bezorgen.

Je kind moet op 10 kilometer of minder van de school verblijven. Als je kind op een grotere afstand van de school verblijft, dan zijn we niet verplicht om TOAH te organiseren.

Als je kind aan bovenstaande voorwaarden voldoet, informeren we jou over de mogelijkheid van TOAH. Zodra de voorwaarden voor het verstrekken van TOAH vervuld zijn, kunnen we ermee van start gaan. We gaan dan op zoek naar een leraar om 4 lestijden per week onderwijs aan huis te geven. We maken afspraken met de TOAH-leraar om de lessen af te stemmen op de leerlingengroep van je kind. TOAH is gratis voor jou.

Wij kunnen in overleg met jou ook contact opnemen met de vzw Bednet ([www.bednet.be](http://www.bednet.be)). Dat biedt de mogelijkheid om gratis van thuis uit via een internetverbinding live deel te nemen aan de lessen. We maken dan samen met jou concrete afspraken over opvolging en evaluatie. Synchron internetonderwijs kan gecombineerd worden met tijdelijk onderwijs aan huis.

Met vragen daarover kun je steeds terecht bij de directeur of de zorgcoördinator.

[Terug naar overzicht](#)

## 2.6 Revalidatie/logopedie tijdens de lestijden



Er zijn twee situaties waardoor een kind afwezig kan zijn door revalidatie tijdens de lestijden:

- revalidatie na ziekte of ongeval (normaal max. 150 minuten per week, verplaatsingen inbegrepen);
- revalidatie voor kinderen met een specifieke onderwijsgerelateerde behoefte waarvoor een handelingsgericht advies is gegeven (normaal max. 150 minuten per week, verplaatsingen inbegrepen).

Je moet toestemming vragen aan de directeur om je kind revalidatie tijdens de lestijden te laten volgen.

Om een beslissing te kunnen nemen om revalidatie na **ziekte of ongeval** toe te staan, moeten wij over een dossier beschikken dat minstens de volgende elementen bevat:

- een verklaring van de ouders waaruit blijkt dat de revalidatie tijdens de lestijden moet plaatsvinden;
- een medisch attest waaruit de noodzakelijkheid, het aantal keer en de duur van de revalidatie blijkt;
- een toestemming van de directeur voor een periode die de duur van de behandeling, vermeld in het medisch attest, niet kan overschrijden.

Om een beslissing te kunnen nemen om revalidatie toe te staan voor de leerling met een **specifieke onderwijsgerelateerde behoefte waarvoor een handelingsgericht advies is gegeven**, moeten wij over een dossier beschikken dat minstens de volgende elementen bevat:

- een verklaring van de ouders waaruit blijkt dat de revalidatie tijdens de lestijden moet plaatsvinden;
- een advies van het CLB, geformuleerd na overleg met klassenraad en ouders. Dat advies moet motiveren waarom de problematiek van de leerling van die aard is dat het wettelijk voorziene zorgbeleid van een school daarop geen antwoord kan geven en dat de revalidatietussenkomsten niet beschouwd kunnen worden als schoolgebonden aanbod. Indien er op het moment van de aanvraag tot afwezigheid nog geen handelingsgericht advies werd gegeven voor de leerling, kunnen het handelingsgericht advies en dat advies van het CLB gelijktijdig afgeleverd worden.
- een samenwerkingsovereenkomst tussen de school en de revalidatieverstrekker over de manier waarop de revalidatie het onderwijs voor de leerling in kwestie zal aanvullen en de manier waarop de informatie-uitwisseling zal verlopen. De revalidatieverstrekker bezorgt op het einde van elk schooljaar een evaluatieverslag aan de directie van de school en van het CLB, met inachtneming van de privacywetgeving waaraan hij onderworpen is.
- een toestemming van de directeur, die jaarlijks vernieuwd en gemotiveerd moet worden, rekening houdend met het evaluatieverslag van de revalidatieverstrekker.

De directeur neemt, op basis van de verzamelde documenten, de uiteindelijke beslissing of de revalidatie tijdens de lestijden kan plaatsvinden of niet. Wij delen die beslissing aan jou mee.

De verzekering van de leerlingen die tijdens de lestijden revalidatie krijgen, valt tijdens de periode van de therapie en de verplaatsingen niet ten laste van de schoolverzekering. De begeleiding van de leerling tijdens de verplaatsingen vallen niet ten laste van de school.

Onze school staat in principe geen logopedie toe tijdens de lesuren. Onder de middagspeeltijd kan dit wel doorgaan. Bij vragen kan je terecht bij de directeur.

[Terug naar overzicht](#)

## 2.7 Stappenplan bij ziekte of ongeval



Als je kind ziek wordt of zich onwel voelt op school, zullen we jou of een andere opgegeven contactpersoon verwittigen en vragen we, indien nodig, om je kind op te halen.

- Eerste hulp:
  - Een aantal leerkrachten hebben een diploma EHBO. Zij zullen zich ontfermen over uw kind.
- Ziekenhuis - ASZ Aalst (meest nabije ziekenhuis)

- Verzekeringpapieren:
  - Contactpersoon - Carine Van Der Gucht - Shauni Van Den Brecht
  - De ouder ontvangt de verzekeringspapieren. De school vult het eerste deel in. De dokter vult het tweede deel in. Gemaakte kosten worden bijgehouden en achteraf doorgegeven met de papieren aan de school. De school zorgt ervoor dat de gemaakte kosten terug betaald worden.

[Terug naar overzicht](#)

## 2.8 Medicatiegebruik en andere medische handelingen



### 2.8.1 Gebruik van medicatie op school

#### Je kind wordt ziek op school

Als je kind ziek wordt of zich onwel voelt op school, zullen we jou of een andere opgegeven contactpersoon verwittigen en zullen we, indien nodig, vragen om je kind op te halen.

Wij stellen geen medische handelingen en stellen in geen geval medicatie ter beschikking, ook geen pijnstillers.

#### Je kind moet medicatie nemen tijdens de schooluren

Je kan de school vragen om je kind te helpen bij het nemen van medicatie tijdens de schooluren. Wij gaan na of we daarop kunnen ingaan en vragen indien nodig (schriftelijke) informatie op. Wij zullen dan instaan voor de bewaring van de medicatie en zorgen ervoor dat je kind de medicatie stipt neemt.

### 2.8.2 Andere medische handelingen

Je kunt ons vragen om andere medische handelingen te stellen die op basis van een instructie of een opleiding gedelegeerd kunnen worden door een arts of verpleegkundige. We gaan dan na of we de gevraagde handelingen kunnen stellen op basis van een door jouw behandelende arts of verpleegkundige opgestelde procedure. We bespreken dat samen met je behandelende arts of verpleegkundige. We werken daarvoor individuele afspraken uit.

[Terug naar overzicht](#)

## 2.9 Privacy



### 2.9.1 Hoe en welke informatie houden we over je kind bij?

Op onze school gaan we zorgvuldig om met de privacy van onze leerlingen. We verzamelen doorheen de onderwijsloopbaan van je kind heel wat gegevens, zoals bij de inschrijving. We vragen alleen gegevens van je kind op als dat nodig is voor de leerlingenadministratie en -begeleiding. De gegevens die nodig zijn voor de begeleiding van je kind verzamelen we voor ons beleid op leerlingenbegeleiding.

Voor alle verwerkingen van die zogenaamde persoonsgegevens is het schoolbestuur verantwoordelijk.

De gegevens van je kind verwerken we met Informat en Smartschool. We maken met de softwareleveranciers afspraken over het gebruik van die gegevens. De leveranciers mogen de gegevens niet gebruiken voor eigen commerciële doeleinden.

De gegevens van je kind worden digitaal bewaard en veilig opgeslagen. We zien er op toe dat niet iedereen zomaar toegang heeft tot die gegevens. De toegang is beperkt tot de personen die betrokken zijn bij de begeleiding van je kind (zoals de klassenraad, het CLB en het leersteuncentrum).

Om goed te kunnen optreden bij risicosituaties, kunnen we uitzonderlijk ook gegevens over de gezondheidstoestand van je kind verwerken, maar dat gebeurt enkel met je schriftelijke toestemming. Je kunt je toestemming altijd intrekken.

Wij bewaren de gegevens van je kind maximaal 1 jaar nadat je kind de school verlaten heeft. Voor sommige gegevens is er een wettelijke bewaartermijn vastgesteld die langer kan zijn.

In onze privacyverklaring vind je deze informatie nog eens op een rijtje. Je vindt de privacyverklaring terug via onze website. Als je vragen hebt over de privacy van je kind of bezwaar hebt tegen bepaalde verwerkingen, kun je contact opnemen met [privacy@debloesem.net](mailto:privacy@debloesem.net)

#### *2.9.2 Welke info geven we door bij verandering van school?*

*\* Let op: wanneer we spreken over een GC-verslag of IAC-verslag bedoelen we hiermee ook het gemotiveerd verslag of het verslag opgemaakt voor 1 september 2023.*

Wanneer je kind van school verandert, zullen wij een aantal gegevens over de onderwijsloopbaan van je kind doorgeven aan de nieuwe school. Het gaat om de essentiële gegevens die de studieresultaten en studievoortgang van je kind bevorderen, monitoren, evalueren en attesteren. We doen die overdracht enkel in het belang van je kind.

Als ouder kun je die gegevens - op jouw verzoek - inzien. Je kunt je tegen de overdracht van de gegevens verzetten, voor zover de regelgeving de overdracht niet verplicht stelt. Als je niet wil dat we bepaalde gegevens doorgeven, moet je ons dat schriftelijk binnen de 10 kalenderdagen na de inschrijving van je kind in de andere school laten weten. We zijn verplicht om het aan de nieuwe school te melden als je kind een GC-verslag of IAC-verslag\* heeft en de inhoud ervan toe te lichten. De nieuwe school kan dit GC-verslag of IAC-verslag\* raadplegen via IRIS-CLB online

Gegevens die gaan over de schending van leefregels door je kind zijn nooit tussen scholen overdraagbaar.

#### *2.9.3 Maken en publiceren van beeld- of geluidsopnames*

We publiceren geregeld beeld- of geluidsopnames van leerlingen op onze website, op de facebookpagina e.d.

Met die opnames willen we geïnteresseerden op school en daarbuiten op een leuke manier informeren over onze activiteiten. De personen die de opnames maken, doen dat steeds met respect voor wie op die beelden staat. We letten erop dat de opnames niet aanstootgevend zijn.

Bij het begin van de onderwijsloopbaan van je kind vragen we jou om toestemming voor het maken en publiceren van die beeld- of geluidsopnames. Jouw toestemming die we via een toestemmingsformulier vragen, blijft in principe voor de hele onderwijsloopbaan van je kind gelden.

Enkel indien we de beeld - of geluidsopnames voor een ander doel gebruiken dan we eerder aan jou hebben gevraagd, vragen we opnieuw je toestemming. Je kunt je toestemming altijd intrekken. Je kunt daarvoor contact opnemen met de ICT-coördinator Stijn Beerens (stijn.beerens@sgvbd.be).

We wijzen erop dat die privacyregels ook voor jou en je kind gelden. Volgens de privacyregelgeving mag je beeld- of geluidsopnames waarop medeleerlingen, personeelsleden van de school of andere personen herkenbaar zijn, niet publiceren of doorsturen tenzij je de uitdrukkelijke toestemming hebt van alle betrokkenen.

Op school mogen enkel personeelsleden of personen die daarvoor een opdracht hebben gekregen, bv. de schoolfotograaf, beeld- of geluidsopnames maken.

#### *2.9.4 Inzage in, toelichting bij en kopie van bepaalde informatie*

Je kunt als ouder ook zelf gegevens opvragen die we over je kind bewaren. Je kunt inzage krijgen in en uitleg bij die gegevens. Je kunt foutieve, onvolledige of verouderde gegevens laten verbeteren of verwijderen. Ook kun je een (digitale) kopie vragen. Dat kan door schriftelijk contact op te nemen met de directeur. We kunnen geen gegevens doorgeven over anderen, zoals medeleerlingen.

*Je kind heeft recht op privacy*



[Terug naar overzicht](#)

### 3 Wat verwachten we van jou als ouder?

#### 3.1 Engagementsverklaring tussen jou en onze school



Als ouder heb je hoge verwachtingen voor de opleiding en opvoeding van je kind. Onze school zet zich elke dag in om dat engagement waar te maken, maar in ruil verwachten we wel je volle steun. Met deze engagementverklaring maken we wederzijdse afspraken. Zo weten we goed wat we van elkaar mogen verwachten. De afspraken gelden voor de hele periode dat je kind bij ons is ingeschreven.

##### 3.1.1 Oudercontacten

Als ouder ben je eerste opvoedingsverantwoordelijke van je kind. Wij zijn partner in de opvoeding van je kind. Het is goed dat je zicht hebt op de werking van onze school.

Daarvoor plannen we bij het begin van elk schooljaar een ouderavond in de klas van je kind. Je kan er kennis maken met de leraar van je kind en met de manier van werken.

We organiseren regelmatig individuele oudercontacten. Bij het begin van elk schooljaar laten we je weten op welke data die plaatsvinden (zie onze schoolkalender). Wie niet op het oudercontact aanwezig kan zijn, kan een gesprek aanvragen op een ander moment.

Als je je zorgen maakt over je kind of vragen hebt over de aanpak, dan kun je op elk moment zelf een gesprek aanvragen met de klasleerkracht, zorgcoördinator of de directeur.

We verwachten dat je je als ouder samen met ons engageert om nauw samen te werken rond de opvoeding van je kind en steeds ingaat op onze uitnodigingen tot oudercontact. Wij engageren ons om met je in gesprek te gaan over je zorgen en vragen over de evolutie van je kind.

##### 3.1.2 Aanwezig zijn op school en op tijd komen

We vinden de aanwezigheid van je kind op school heel belangrijk. We verwachten dat je kind regelmatig en op tijd naar school komt. De aanwezigheid van je kind op school draagt bij tot een succesvolle onderwijsloopbaan van je kind.

We verwittigen jou als de afwezigheid van je kind niet gewettigd is. Indien nodig nemen we begeleidende maatregelen. De aanwezigheid van je kind op school heeft gevolgen voor het verkrijgen en behouden van de kleuter- en/of schooltoeslag ([www.groeipakket.be](http://www.groeipakket.be)), voor de toelating tot het lager onderwijs en voor het uitreiken van het getuigschrift basisonderwijs.

We moeten de afwezigheden van je kind doorgeven aan de overheid.

We vragen om je kind op tijd naar school te brengen en dat zowel in het kleuteronderwijs als in het lager onderwijs.

De school begint om 8u30 en eindigt om 15u. We verwachten dat je ons voor 8u15 verwittigt bij afwezigheid van je kind.



Als je je kind een kwartier na het einde van de schooldag nog niet hebt opgehaald en ons niet hebt verwittigd over de reden van het laattijdig ophalen, dan gaat je kind naar de (betalende) naschoolse opvang.

Het CLB waarmee we samenwerken, staat in voor de begeleiding bij problematische afwezigheden. Die begeleiding is verplicht. Als je niet ingaat op die begeleiding, melden we dat aan de overheid.

Alle afwezigheden die niet van rechtswege of door de school zijn gewettigd, zijn te beschouwen als problematische afwezigheden. De school zal je onmiddellijk contacteren bij elke problematische afwezigheid van je kind.

Vanaf vijf halve dagen problematische afwezigheden contacteert de school het CLB. Samen werken ze rond de begeleiding van je kind. Je wordt in dat geval uitgenodigd voor een gesprek.

Je kunt steeds bij ons terecht in geval van problemen. We zullen samen naar de meest geschikte aanpak zoeken.

### *3.1.3 Individuele leerlingenbegeleiding*

Onze school voert een beleid op leerlingenbegeleiding. Dat houdt onder meer in dat we gericht de evolutie van je kind volgen. Dat doen we door te werken met een leerlingendossier. Sommige kinderen hebben op bepaalde momenten nood aan gerichte individuele begeleiding. Andere kinderen hebben voortdurend nood aan individuele zorg.

Als je kind specifieke onderwijsbehoeften heeft, meld je dat aan de directeur. We gaan dan samen met jou na welke aanpassingen nodig en haalbaar zijn. We kunnen ook zelf aanpassingen voorstellen op basis van de vaststellingen in de loop van het schooljaar. Ook dan gaan we steeds eerst in overleg met jou. Welke maatregelen aan de orde zijn, hangt af van wat je kind nodig heeft en wat wij als school kunnen organiseren. We zijn verplicht om redelijke aanpassingen te voorzien als je kind daar nood aan heeft. Je kunt dit als ouder niet weigeren. We gaan wel met jou in overleg bekijken hoe we dit organiseren. Daarbij zullen we aangeven wat je van ons kunt verwachten en wat wij van jou verwachten. Weliswaar verwachten we dat je ingaat op onze vraag tot overleg en dat je de afspraken die we samen maken ook opvolgt en naleeft.

### *3.1.4 Onderwijstaal Nederlands*

Niet alle ouders voeden hun kind op in het Nederlands en niet alle kinderen starten hun onderwijsloopbaan met dezelfde taalvaardigheid Nederlands.

Onze school voert een talenbeleid. Wij engageren ons ertoe kinderen te ondersteunen bij het leren van en het leren in het Nederlands. Van jou verwachten we dat je positief staat tegenover de onderwijstaal en tegenover de initiatieven die we als school nemen om de taalontwikkeling van onze leerlingen te ondersteunen (bv. taalintegratietraject voor kinderen die de onderwijstaal onvoldoende beheersen). We vragen ook om kinderen in de vrije tijd te stimuleren bij het leren van het Nederlands. Vraag ons gerust naar informatie over plaatselijke initiatieven die je engagement daarbij kunnen helpen ondersteunen.

[Terug naar overzicht](#)

## 3.2 Ouderlijk gezag



### 3.2.1 Neutrale en open houding tegenover beide ouders

We bieden al onze leerlingen een luisterend oor. Aan kinderen van wie de ouders scheiden, wil de school extra zorg en aandacht geven.

De school is bij een echtscheiding geen betrokken partij. Wij willen ook in geen geval partij trekken voor één van beide ouders. Wij hopen dat ouders de echtscheidingszaak buiten de school houden. Beide ouders, samenlevend of niet, staan gezamenlijk in voor de opvoeding van hun kinderen. Zolang er geen uitspraak van de rechter is, houdt de school zich aan de afspraken gemaakt bij de inschrijving. Is er wel een vonnis of arrest, dan volgt de school de afspraken zoals opgelegd door de rechter.

### 3.2.2 Afspraken rond informatiedoorstroom

We maken afspraken met ouders die niet meer samenleven, over de wijze van communicatie en informatiedoorstroming.

- Specifieke schoolinfo wordt steeds digitaal via het schoolplatform Smartschool doorgestuurd. Indien digitale verzending niet mogelijk is, zal een schriftelijke vorm aan het kind worden meegegeven.
- Het rapport is binnen de rapportperiodes digitaal via het schoolplatform Smartschool te raadplegen. Elke ouder krijgt de kans een login aan te vragen. Het rapport wordt eveneens steeds in schriftelijke vorm meegegeven.
- Algemene info wordt via de eigen schoolkanalen website en/of facebook doorgestuurd.

Elke ouder heeft de mogelijkheid binnen de opgegeven tijdspanne zich n.a.v. dit oudercontact in te schrijven. De uitnodiging wordt schriftelijk of digitaal doorgestuurd. De effectieve inschrijving verloopt schriftelijk of digitaal.

Gescheiden ouders vragen we om de oudercontacten samen te doen.

### 3.2.3 Co-schoolschap is niet mogelijk

Om de verbondenheid met de klasgroep en de continuïteit van het leren te garanderen, kan je kind tijdens het schooljaar niet op twee plaatsen schoollopen. Wij moeten de inschrijving van een leerling weigeren als ouders hun kind tijdens het schooljaar afwisselend in verschillende scholen in- en uitschrijven.

[Terug naar overzicht](#)

## 3.3 Schoolkosten



### 3.3.1 Overzicht kosten - bijdragelijst

In de bijdragelijst vind je een overzicht van de schoolkosten. Op die lijst staan zowel verplichte als niet-verplichte uitgaven.

Verplichte activiteiten zijn uitgaven die je moet maken. Niet-verplichte uitgaven zijn uitgaven voor zaken die je niet moet aankopen: maak je er gebruik van, dan moet je er wel voor betalen.

In de bijdragelijst staan voor sommige kosten vaste prijzen. Van die prijs zullen we niet afwijken behoudens prijswijzigingen van leveranciers of dienstverleners. Bij zo'n wijziging zullen we je hiervan vooraf op de hoogte brengen. Voor andere kosten staan enkel richtprijzen. Dat betekent dat het bedrag dat je moet betalen in de buurt van de richtprijs zal liggen: het kan iets meer zijn, maar ook iets minder.

De bijdragelijst werd besproken op de schoolraad.

### Verplichte activiteiten of materiaal

<b>Kleuterschool*</b>	
Cultuur	10 euro
Sport	10 euro
Uitstappen	35 euro
<b>Max.</b>	<b>55 euro</b>
<b>Lagere school*</b>	
Cultuur	15 euro
Sport	25+ euro zwemmen L5 Zwemmen L6 Gratis
Uitstappen	65 euro
<b>Max.</b>	<b>105 euro</b>

### Niet-verplicht aanbod

- Aangezien de reële kostprijs van de activiteiten binnen de scherpe maximumfactuur voor het lager onderwijs/ kleuteronderwijs de bijdrage van de ouders overstijgt (bv. zwemmen), zal de school het resterend bedrag betalen. De schoolfactuur zal elke twee maand aangeboden worden waarop de gerealiseerde kosten aangerekend worden.

Elke leerling ontvangt begin september een bestelformulier waarop de ouders kunnen aanduiden wat hun kind mag consumeren of waarop het zich wil abonneren.

Deze prijzen werden door de school als volgt vastgelegd:

Water: gratis

Soep € 0,50.

- Warme maaltijden kleuters € 4, lager € 4,5
- Remgeld middagtoezicht € 0,50
- Betalende naschoolse begeleiding 'Rakker':
  - o € 1 voor de ochtendopvang van 07.00 tot 08.00 uur
  - o € 2 voor de avondopvang van 16.00 tot 18.00 uur
- Voor specifieke activiteiten binnen de avondopvang zal steeds een bedrag van ca.2 euro per ingeschreven deelnemer worden aangerekend. Deze inschrijving is uiteraard steeds

vrijblijvend. Periodiek zal er een overzicht met specifieke activiteiten worden meegedeeld en tevens de mogelijkheid worden gegeven hierop in te tekenen. Afwezigheid van de ingeschreven leerling betekent dat hij/ zij dit bedrag niet dient te betalen.

### Meerdaagse uitstappen

Meerdaagse uitstappen	Prijs
Max. 535 € per kind voor volledige duur lager onderwijs	
... 1ste leerjaar/ 2de leerjaar	Ca. 120 euro
... 3de leerjaar/ 4de leerjaar	Ca. 175 euro
... 5de leerjaar /6de leerjaar	Ca. 240 euro

#### 3.3.2 *Wijze van betaling*

Ouders krijgen vijf maal per schooljaar een rekening. We verwachten dat die rekening op tijd en volledig wordt betaald. Dat betekent binnen de 30 dagen na verzending.

Ouders zijn, ongeacht hun burgerlijke staat, hoofdelijk gehouden tot het betalen van de schoolrekening. Dat betekent dat we beide ouders kunnen aanspreken om de volledige rekening te betalen. We kunnen dus niet ingaan op een vraag om de schoolrekening te splitsen. Als ouders het niet eens zijn over het betalen van de schoolrekening, bezorgen we jullie beiden een identieke schoolrekening. Zolang die rekening niet volledig betaald is, blijven beide ouders elk het volledige restbedrag verschuldigd, ongeacht de afspraken die ze met elkaar gemaakt hebben.

#### 3.3.3 *Bij wie kun je terecht als je betalingsmoeilijkheden hebt?*

Indien je problemen ondervindt met het betalen van de schoolrekening, kun je contact opnemen met de directeur. We maken dan afspraken over een aangepaste betalingswijze. We verzekeren een discrete behandeling van je vraag.

Indien we vaststellen dat de schoolrekening geheel of gedeeltelijk onbetaald blijft zonder dat er financiële problemen zijn of omdat de gemaakte afspraken niet worden nageleefd, zetten we verdere stappen. Ook dan zoeken we in eerste instantie in overleg naar een oplossing. Indien dat niet mogelijk blijkt, kunnen we overgaan tot het versturen van een dwingende herinneringsbrief (aangetekende ingebrekestelling). Vanaf dat moment kunnen we maximaal de wettelijke intrestvoet aanrekenen op het verschuldigde bedrag.

#### 3.3.4 *Recupereren van kosten?*

Wanneer je laattijdig hebt afgezegd voor een schoolactiviteit of als je kind op dat moment afwezig is, zullen we het deel van de kosten terugbetalen dat nog te recupereren is. Kosten die we al gemaakt hadden, kunnen we opnemen in de schoolrekening.

Als de activiteit geannuleerd wordt, zullen we de kosten terugbetalen die nog te recupereren zijn.

[Terug naar overzicht](#)

## 3.4 Participatie

### 3.4.1 Schoolraad

De schoolraad is een formeel participatieorgaan. Ze bestaat uit vertegenwoordigers van:

- ouders
- personeel
- de lokale gemeenschap.

De schoolraad telt een gelijk aantal vertegenwoordigers per geleding.

De schoolraad overlegt met het schoolbestuur. Ze kan het schoolbestuur ook schriftelijk adviseren. De schoolraad houdt je op de hoogte van haar standpunten en activiteiten en zal je in sommige gevallen ook consulteren.

De schoolraad wordt om de vier jaar opnieuw samengesteld.

De schoolraad is samengesteld uit vertegenwoordigers aangeduid door en uit de onderliggende ouderraad en pedagogische raad. De leden van de lokale gemeenschap worden vervolgens gekozen door de twee voornoemde geledingen.

Voorzitter: Charlotte Heyman

Contactgegevens voorzitter: [charlotte.heyman@debloesem.net](mailto:charlotte.heyman@debloesem.net)

Oudergeleding: Steffi De Ryck, Eline Vandersteene

Personeelsgeleding: Charlotte Heyman, Thijs Oosterlinck

Lokale gemeenschap: ..., Monique Van Bockstal

### 3.4.2 Ouderraad

De ouders worden binnen de school vertegenwoordigd door de ouderraad. Zijn basisdoelstelling is het bevorderen van de samenwerking tussen ouders en de school en het meewerken aan het verwezenlijken van een opvoedingsgemeenschap, met het onderwijs- en opvoedingswelzijn van alle leerlingen voor ogen. Daarom hecht de ouderraad een groot belang aan een goede relatie met het schoolbestuur, de directie en de leerkrachten van de school.

Bij het begin van elk schooljaar worden alle ouders uitgenodigd om tot de ouderraad toe te treden. Alle schoolgebonden aangelegenheden kunnen ter sprake komen en uitmonden in advies voor het schoolteam of het schoolbestuur.

De ouderraad helpt de school bij het inrichten van feestelijkheden. De oprichting van een ouderraad is verplicht wanneer ten minste tien procent van de ouders erom vraagt, voor zover dit percentage ten minste drie ouders betreft. De ouderraad heeft een informatierecht en adviesbevoegdheid ten aanzien van het schoolbestuur.

De ouderraad bepaalt zelf in haar huishoudelijk reglement op welke wijze nieuwe leden kunnen toetreden tijdens de lopende mandaatperiode.

Na kandidaatstelling wordt een ouder lid van de ouderraad.

De werking van de ouderraad wordt geregeld in een huishoudelijk reglement.

Voorzitter: Kim Viville

Contactgegevens voorzitter: [ouderraad@debloesem.net](mailto:ouderraad@debloesem.net)

[Terug naar overzicht](#)

### 3.5 Gebruik van (sociale) media



Wij respecteren de privacy van onze leerlingen, ouders en personeelsleden op (sociale) media.

Neem je deel aan (sociale) media van de school, dan verwachten we dat je ieders privacy respecteert. Ook verwachten we dat je je houdt aan de gedragsregels die wij samen met de participatieorganen op school hebben opgesteld.

Indien de school oordeelt dat deze regels niet worden gerespecteerd, kan uitsluiting tot deze media het gevolg zijn.

[Terug naar overzicht](#)

### 3.6 Afspraken over communicatie



Binnen de school gelden er afspraken over de communicatie tussen het schoolteam, de ouders (en leerlingen).

#### *Beheersbaar houden berichtenstroom*

Alle werkgerelateerde communicatie gebeurt via:

- Smartschool
- Office.com → SGVBD-mail

Dit zijn de enige digitale tools die de werkgever ter beschikking stelt in de onderwijsinstelling en die gebruikt worden voor werkgerelateerde communicatie.

Andere digitale kanalen (inclusief private digitale tools zoals sociale media...) zijn geen officiële communicatiekanalen. Er kan van het personeelslid en de directie dus niet verwacht worden dat er via deze kanalen gecommuniceerd wordt.

Dringende berichten worden via Smartschool of telefonisch (heel dringend), bij voorkeur tijdens de werkuren.

#### *Timing van het versturen, lezen en beantwoorden van berichten*

Het personeelslid / de directie is digitaal bereikbaar tijdens de uren dat de school fysiek geopend is, zoals bepaald in artikel 4 § 2 van het Arbeidsreglement. Er kan van hen dus niet verwacht worden een bericht te lezen/beantwoorden buiten deze uren, tijdens de rustperiodes, vakanties, inactiviteitsdagen of periodes van opschorting van de arbeidsovereenkomst. Dit geldt in beide richtingen, zowel voor de zender als ontvanger.

Concreet betekent dit:

- *Verstuurde en ontvangen mailing waarvan akte dient genomen te worden*

Mailing die het personeelslid / de directie ontvangt tijdens de uren dat de school fysiek geopend is, zoals bepaald in artikel 4 § 2 van het Arbeidsreglement, wordt verondersteld tegen de tweede daaropvolgende werkdag gelezen te zijn.

Worden diezelfde dag na de fysieke openingsuren van de school nog berichten verstuurd, dan worden ze beschouwd als verstuurd de eerstvolgende werkdag.

- *Ontvangen mailing die gelezen en beantwoord dient te worden*

Mailing die het personeelslid / de directie ontvangt tijdens de uren dat de school fysiek geopend is, zoals bepaald in artikel 4 § 2 van het Arbeidsreglement, wordt verondersteld tegen de tweede daaropvolgende werkdag gelezen en beantwoord te zijn, tenzij een later tijdstip aangegeven wordt.

Worden diezelfde dag na de fysieke openingsuren van de school nog berichten verstuurd, dan worden ze beschouwd als verstuurd de eerstvolgende werkdag.

- *Verstuurde mailing die gelezen en beantwoord dient te worden*

Mailing die het personeelslid / de directie verstuurt tijdens de uren dat de school fysiek geopend is, zoals bepaald in artikel 4 § 2 van het Arbeidsreglement, wordt verondersteld om de tweede daaropvolgende werkdag gelezen en beantwoord te zijn.

Worden diezelfde dag na de fysieke openingsuren van de school nog berichten verstuurd, dan worden ze beschouwd als verstuurd de eerstvolgende werkdag.

[Terug naar overzicht](#)

## 4 Wat verwachten we van je kind?

### 4.1 Leerplicht en afwezigheden



Het is belangrijk dat kleuters (leerplichtig of niet) regelmatig naar school komen. Het is in het belang van je kind om het elke dag naar school te sturen. Kinderen die lessen en activiteiten missen, lopen meer risico op achterstand. Zij worden ook minder goed opgenomen in de leerlingengroep.

De afwezigheidsgegevens van je kind worden doorgegeven aan de overheid. Kleuters die onvoldoende dagen naar school komen, kunnen hun kleuter- en/of schooltoeslag verliezen en ook de toegang tot het lager onderwijs is afhankelijk van het aantal dagen dat je kind effectief kleuteronderwijs volgde.

We verwachten dan ook dat je de afwezigheid van je kind onmiddellijk aan ons meldt via Smartschool, liefst voor 8u45. Ook als je eens door omstandigheden je kind niet op tijd kunt brengen, laat je dat zo snel mogelijk weten via Smartschool aan de leerkracht. Komt je kind meerdere keren te laat of is je kind al vaak afwezig geweest, dan kunnen we samen nagaan hoe we de participatie van je kind kunnen verhogen.

#### 4.1.1 *Je kind is nog niet leerplichtig in het kleuteronderwijs*

Leerlingen jonger dan 5 jaar in het kleuteronderwijs kunnen niet onwettig afwezig zijn. Ze zijn niet onderworpen aan de leerplicht.

#### 4.1.2 *Je kind is 5 jaar en leerplichtig in het kleuteronderwijs*

Voor 5-jarige leerlingen in het kleuteronderwijs geldt een leerplicht van minstens 290 halve dagen aanwezigheid. Wij kunnen beslissen of een afwezigheid van een 5-jarige kleuter aanvaardbaar is of niet. Als de afwezigheid aanvaardbaar is, dan telt die mee voor het bereiken van de 290 halve dagen aanwezigheid in het kader van de leerplicht. Dat geldt niet voor de toelatingsvoorwaarden tot het lager onderwijs!

#### 4.1.3 *Je kind is niet leerplichtig in het lager onderwijs*

Voor niet 5-jarige en dus niet leerplichtige leerlingen in het lager onderwijs gelden dezelfde regels bij afwezigheden als die voor voltijds leerplichtige leerlingen. Zij zijn altijd aanwezig, behalve bij gewettigde afwezigheid.

#### 4.1.4 *Je kind is voltijds leerplichtig in het basisonderwijs*

Voor leerlingen in het lager onderwijs (ook 5-jarige leerlingen die vervroegd zijn ingestapt) en voor 6- en 7-jarige leerlingen in het kleuteronderwijs is de leerplicht voltijds. Zij zijn altijd aanwezig, behalve bij gewettigde afwezigheid.

### **Gewettigde afwezigheden**

Voor leerlingen in het lager onderwijs en voor 6- en 7-jarigen in het kleuteronderwijs gelden volgende gewettigde afwezigheden:

- **wegens ziekte**
  - Is je kind vier opeenvolgende kalenderdagen ziek, zelfs als één of meer van die dagen geen schooldagen zijn (bv. weekend), dan is een medisch attest nodig.



- Is je kind (minder dan) drie opeenvolgende kalenderdagen ziek, dan volstaat een briefje (handtekening + datum) dat je ons bezorgt. Zo'n briefje kun je maar vier keer per schooljaar gebruiken. Een medisch attest is nodig als je al vier keer een briefje hebt gebruikt.
- Is je kind chronisch ziek, neem dan contact op met ons en het CLB.
- Consultaties (zoals bijvoorbeeld een bezoek aan de tandarts) moeten zoveel mogelijk buiten de schooluren plaatsvinden.

Verwittig ons zo vlug mogelijk en bezorg het medisch attest of het briefje aan de klasleerkracht. Wij nemen contact op met het CLB bij twijfel over een medisch attest.

- **andere van rechtswege gewettigde afwezigheden**

In volgende situaties kan je kind gewettigd afwezig zijn. Voor die afwezigheden is geen toestemming van de directie nodig. Je verwittigt de school wel vooraf. Je bezorgt ook een officieel document of een verklaring die de afwezigheid staft.

- Je kind woont de begrafenis of het huwelijk bij van een persoon die onder hetzelfde dak woont of van een bloed- of aanverwant. Het gaat hier enkel over de dag van de begrafenis zelf. Wanneer het bijwonen van de begrafenis een afwezigheid van meer dan één dag vraagt, bv. omdat het een begrafenis in het buitenland is, dan is voor die bijkomende dagen altijd een toestemming van de directie nodig.
- Je kind moet verschijnen voor de rechtbank (bv. om gehoord te worden).
- Bij een maatregel die kadert in de bijzondere jeugdzorg en de jeugdbescherming.
- De school is door overmacht niet bereikbaar of toegankelijk.
- Je kind viert een feestdag die hoort bij zijn geloof:
  - Islamitische feesten:  
het Suikerfeest (1 dag) en het Offerfeest (1 dag)
  - Joodse feesten:  
het joods Nieuwjaar (2 dagen), de Grote Verzoendag (1 dag), het Loofhuttenfeest (2 dagen), het Slotfeest (2 laatste dagen), de Kleine Verzoendag (1 dag), het feest van Esther (1 dag), het Paasfeest (4 dagen), het Wekenfeest (2 dagen)
  - Orthodoxe feesten:  
Paasmaandag, Hemelvaart en Pinksteren voor de jaren waarin het orthodox Paasfeest niet samenvalt met het katholieke Paasfeest

*! De katholieke feestdagen zijn al vervat in de wettelijk vastgelegde schoolvakanties en vrije dagen. De protestants-evangelische en anglicaanse godsdienst hebben geen feestdagen die daarvan afwijken.*

- Je kind neemt actief deel aan sportieve manifestaties voor een individuele selectie of lidmaatschap van een vereniging als topsportbelofte. De afwezigheid kan maximaal 10 al dan niet gespreide halve schooldagen per schooljaar bedragen. Het gaat niet over het bijwonen van een training, maar wel het kunnen deelnemen aan wedstrijden, tornooien of stages waarvoor je kind (als lid van een unisportfederatie) geselecteerd is. De unisportfederatie moet een document afleveren waaruit blijkt dat je kind effectief geselecteerd is als topsportbelofte. Dat document is geldig voor één schooljaar en moet eventueel elk schooljaar opnieuw verlengd worden.
- **afwezigheden wegens een preventieve schorsing, een tijdelijke of definitieve uitsluiting**  
De afwezigheid van je kind wegens een preventieve schorsing, een tijdelijke of definitieve uitsluiting is gewettigd. Je kind wordt als gewettigd afwezig beschouwd als het niet door de school wordt opgevangen. Je kind wordt als aanwezig geregistreerd als het door de school wordt opgevangen.

- **afwezigheden waarvoor de toestemming van de directie nodig is**  
Soms kan je kind om een andere reden afwezig zijn. Je bespreekt dat op voorhand met de directie. Voor die afwezigheden is een toestemming van de directie nodig. Soms zijn er ook extra voorwaarden nodig. Het gaat om een afwezigheid wegens:
  - persoonlijke redenen;
  - het rouwen bij een overlijden;
  - het actief deelnemen in het kader van een individuele selectie of lidmaatschap van een vereniging of culturele en/of sportieve manifestaties (andere dan de 10 halve schooldagen waarop topsportbeloften recht hebben);
  - school-externe interventies;
  - trainingen voor topsport in de sporten tennis, zwemmen en gymnastiek (voor maximaal 6 lestijden per week, verplaatsingen inbegrepen);
  - [Revalidatie/logopedie tijdens de lestijden](#);
  - het vergezellen van ouders tijdens hun verplaatsingen als binnenschippers, kermis- en circusexploitanten en -artiesten en woonwaggebewoners (de zogenaamde 'trekperiodes').

*Let op: wij kunnen geen toestemming geven om vroeger op vakantie te vertrekken of later uit vakantie terug te keren. Volgens de leerplicht moet je kind naar school gaan van 1 september tot en met 30 juni.*

### Problematische afwezigheden

Alle afwezigheden die niet van rechtswege of door de school zijn gewettigd, zijn te beschouwen als problematische afwezigheden. Wij zullen je onmiddellijk contacteren bij elke problematische afwezigheid van je kind.

Vanaf vijf halve dagen problematische afwezigheden contacteren wij het CLB. Samen werken wij rond de begeleiding van je kind. We nodigen je in dat geval uit voor een gesprek.

[Terug naar overzicht](#)

## 4.2 Participatie leerlingenraad - IDO-raad



Kinderen kunnen vertegenwoordigd worden in de leerlingenraad. Een leerlingenraad is verplicht als 10 procent van de leerlingen uit de leeftijdsgroep 11 tot 13 jaar (minstens 3 leerlingen) erom vraagt.

In onze school wordt de leerlingeraad (IDO-raad) samengesteld via verkiezingen. Elke leerling vanaf het 4<sup>de</sup> leerjaar kan zich kandidaat stellen en mag stemmen.



De stem van je kind telt

[Terug naar overzicht](#)

## 4.3 Wat mag en wat niet?

### 4.3.1 Kleding

- **Afspraken over kledij**



Kledij, schoeisel en haartooi zijn eenvoudig, stijlvol en hygiënisch. Het is de directie, die in samenspraak met de veiligheidscoördinator het criterium 'hygiëne' bepaalt.

Indien een kledingstuk door een medeleerling (on)opzettelijk wordt stukgemaakt, zal de school de ouders van beide leerlingen schriftelijk op de hoogte brengen. De ouders van het 'slachtoffer' kunnen vervolgens hun contactgegevens doorgeven waarna de school deze aan de andere partij overmaakt. De school gaat er van uit dat de ouders deze zaak in de minne zullen regelen.

Schoenen dienen achteraan steeds de mogelijkheid hebben om aangesloten te worden. Dit stimuleert de veiligheid en gezondheid van de voeten. Ongevallen als gevolg van verkeerdelijk schoeisel zullen door de schoolverzekering niet worden gedekt!

- **Turnkledij**

Tijdens de lessen lichamelijke opvoeding houden de leerlingen zich aan de voorgeschreven sportkledij:

Kleuterschool: deze bestaat voor de oudste kleuters uit witte turnpantoffels.

Lagere school: deze bestaat uit witte turnpantoffels die de leerlingen zelf aanschaffen, blauwe of zwarte short naar keuze en geel turntruitje (op school te verkrijgen tegen een gunsttarief). Dit wordt via de factuur doorgerekend.

In de loop van de schoolloopbaan zal het turntruitje tweemaal door de school gratis ter beschikking gesteld worden. Dit kan enkel indien de school het eerder verkregen truitje in goede staat ontvangt. Vanaf een derde truitje zal dit aan een zo goedkoop mogelijk tarief aangerekend worden.

De sportuitrusting wordt door de ouders regelmatig gewassen. Alles wordt best in een linnen zakje geborgen omdat dit zweet doorlatend is.

Uit veiligheidsoverwegingen is het verboden om juwelen te dragen tijdens de lessen bewegingsopvoeding.

Bij de andere sportactiviteiten dragen de leerlingen gemakkelijke, sportieve kledij (liefst geen schoenen met veters voor de kleuters en de leerlingen van de eerste graad).

- **Afspraken over hoofddeksels**

In de klas: Er worden geen hoofddeksels gedragen.

Tijdens de speeltijd: Hoofddeksels zijn toegestaan

- **Bijkomende afspraken:**

Om zo weinig mogelijk de aandacht af te leiden van wat essentieel is op school, worden voorwerpen vreemd aan het schoolleven, zoals duur speelgoed of elektronische spelletjes, thuis gelaten.

De leerlingen brengen ook geen boeken of geschriften mee waarvan de inhoud onverzoenbaar is met het opvoedingsproject.

De kinderen brengen geen zak- of knipmessen, lederen voetballen of ander gevaarlijk speelgoed mee naar de school, daar dit voor andere kinderen hinderlijk of gevaarlijk kan zijn. Elektronische instrumenten als GSM, tablet, MP3-speler, ... zijn niet toegelaten op school.

#### 4.3.2 *Persoonlijke bezittingen*

*Geld en waardevolle voorwerpen* worden niet in de jassen noch in boekentassen achtergelaten.

Persoonlijk materiaal wordt gemerkt met de naam. De school kan niet aansprakelijk gesteld worden voor gebeurlijke diefstallen, beschadiging of verdwijning van voorwerpen.

Beschadigde brillen, kleding en schoolmateriaal worden door de school niet vergoed. Dergelijke schade kan gedekt worden door een familiale verzekering.

#### 4.3.3 *Gezondheid en milieu op school*

##### **a. Algemeen**

Om het (leef)milieu voor iedereen op school aangenaam te houden, is het nodig milieubewust te leven. Daarom wordt steeds opgeruimd in klassen en gangen, sportvelden, speelplaats, of occasioneel gebruikte lokalen of terreinen.

##### **b. Sorteren**

Sorteren van afval is voor de school een noodzakelijkheid. We onderscheiden restafval, PMD, GFT en papier en karton.

Volgende ophalingen moeten gescheiden worden verzameld: papier en karton, glas, klein en gevaarlijk afval (KGA), plastic, metaal- en drankverpakkingen (PMD) en gewoon huisvuil.

Grotere voorwerpen worden gebundeld en komen terecht in de daartoe bestemde vuilnisemmers en containers.

##### **c. Deelname aan actie 'Mooimakers'.**

Onze school engageert zich jaarlijks tot deelname aan de actie 'Mooimakers'. Hierbij leren we onze kinderen over de gevolgen van zwerfvuil. We geven zelf het goede voorbeeld en nemen deel aan verschillende initiatieven. We bezoeken het werkterrein, nemen deel aan workshops en ruimen het zwerfvuil op school en in de buurt op. Onze leerlingen worden verwacht hier deel aan te nemen.

#### **Verwachtingen naar de ouders:**

##### *- Gebruik koekendoos*

fruitjes worden steeds in een fruitdoosje gestopt.

##### *- Fruit op school*

Op woensdag dienen alle kinderen een stukje fruit mee te brengen. Koeken die worden meegegeven zullen onaangeroerd opnieuw in de boekentas worden gestopt. De school engageert zich om gedurende 20 weken gratis fruit aan te bieden via de actie 'Oog voor Lekkers'.

Op andere dagen zal het meegegeven fruit steeds in de voormiddag worden aangeboden. Voor koekjes voorzien we geen tijd meer tijdens de lessen. Wil je je kind toch een koek meegeven, dan kan deze gegeten worden na de schooluren.

##### *- Gebruik drinkbekers*

De kinderen moeten een drinkbus mee naar school brengen. Voor en na elke speeltijd stimuleren wij de kinderen tot drinken. Hierbij vragen we de ouders enkel water in deze drinkbus mee te geven. Andere dranken worden niet toegelaten!. Deze drankbeker/ fles wordt dagelijks naar huis meegegeven.

Tijdens het middagmaal wordt de drinkfles eveneens gebruikt. Indien deze leeg is, kan de leerling de drinkbus gratis bijvullen!

Boterhammen worden meegebracht in een brooddoos. Gelieve deze te naamtekenen.

#### **d. Voeding**

- Algemeen

Snoep en kauwgom, chocolade, chips, fris- en energiedranken zijn niet toegelaten op school.

- Verjaardagen

Een jarige kan eventueel trakteren op een stuk cake, fruit of een gezond drankje. Meegebrachte chocolade, snoep,... worden geweerd en opnieuw naar huis meegegeven. De verjaardagen worden maandelijks per 3 à 5 leerlingen gevierd. Ouders spreken onderling af of ze een traktatie dan wel een klasgeschenk mee geven.

#### **Preventiemaatregelen**

Wanneer de omstandigheden dat vereisen, kunnen we op basis van een risicoanalyse opgesteld in samenspraak met de preventieadviseur, preventiemaatregelen opleggen om de veiligheid van het schoolgebeuren te garanderen. Deze maatregelen worden enkel genomen indien ze noodzakelijk zijn. Ze zijn in verhouding tot de nagestreefde doelstelling en beperkt in de tijd. Het kan bijvoorbeeld gaan om het verplicht dragen van een mondmasker of het beperken van contacten tussen leerlingen.

Indien dergelijke maatregelen aan de orde zijn, zullen we jou hierover informeren.

#### **4.3.4 *Eerbied voor materiaal***

Je kind mag alle leerboeken, schriften en andere materialen gratis gebruiken zowel op school als thuis. Jij en je kind engageren zich om zorgzaam om te gaan met het schoolmateriaal.

Stellen wij vast dat het materiaal opzettelijk wordt beschadigd of meermaals verloren gaat, dan kunnen wij de gemaakte kosten voor de aankoop van nieuw materiaal aanrekenen.

[Terug naar overzicht](#)

### **4.4 Herstel- en sanctioneringsbeleid**



Kinderen maken nu en dan fouten. Dat is eigen aan het groeiproces van elk kind. Kinderen kunnen leren uit de fouten die ze maken. Onze school wil hierop inzetten door dialoog en herstel alle kansen te geven. In overleg met de betrokkenen gaan we op zoek naar een gepaste maatregel of een mogelijke oplossing. Op die manier kunnen kinderen mee de verantwoordelijkheid nemen om een oplossing te zoeken voor het conflict of om hun fout goed te maken. Hiermee sluiten we als school tuchtmaatregelen niet uit. Het betekent wel dat we heel bewust ervoor kiezen om in bepaalde gevallen een tuchtmaatregel op te leggen.

#### 4.4.1 Gedragsregels en afspraken rond pesten

Deze gedragsregels worden samengevat door onze IDO- film die op de website kan worden geraadpleegd.

Pesten wordt op onze school niet getolereerd. Wanneer pestgedrag wordt vastgesteld, reageren we zo:

De school volgt de stappen die in het anti-pestprotocol zijn beschreven. Dit protocol is op onze website terug te vinden!



Je kind heeft recht op een veilige omgeving

#### 4.4.2 Begeleidende maatregelen

Wanneer je kind de goede werking van de school of het lesverloop hindert, kunnen we in overleg met je kind en eventueel met jou een begeleidende maatregel bepalen. De school wil daarmee je kind helpen tot gewenst gedrag te komen.

Een begeleidende maatregel kan zijn:

- een gesprek met 1 van de zorgleerkrachten.
- een time-out. Naar de time-out ruimte gaan. Zo kan je kind even tot rust komen of nadenken over wat er is gebeurd. Achteraf wordt dat kort met je kind besproken.
- een begeleidingsplan. Hierin leggen we samen met jou en je kind een aantal afspraken vast waarop je kind zich meer zal focussen. Je kind krijgt de kans om zelf afspraken voor te stellen waar het dan mee verantwoordelijk voor is. De afspraken uit het begeleidingsplan worden samen met je kind opgevolgd.

#### Herstel

Vanuit een cultuur van verbondenheid wil de school bij een conflict op de eerste plaats inzetten op herstel. We nodigen de betrokkenen uit om na te denken over wat er is gebeurd en om hierover met elkaar in gesprek te gaan.

Een herstelgerichte maatregel kan zijn:

- een herstelgesprek tussen de betrokkenen
- een herstelcirkel op het niveau van de leerlingengroep
- een bemiddelingsgesprek
- no blame-methode bij een pestproblematiek
- een herstelgericht groepsoverleg (HERGO).

HERGO is een gesprek tussen de betrokken leerlingen, in het bijzijn van bijvoorbeeld ouders of vertrouwensfiguren, onder leiding van een onafhankelijk persoon. Tijdens dit groepsoverleg zoekt

iedereen samen naar een oplossing voor wat zich heeft voorgedaan. De directeur kan een tuchtprocedure uitstellen om dit groepsoverleg te laten plaatsvinden. De directeur brengt je dan per brief op de hoogte.

#### 4.4.3 *Ordemaatregelen*

Wanneer je kind de goede werking van de school hindert of het lesverloop stoort, kan door elk personeelslid van de school een ordemaatregel genomen worden. Tijdens een ordemaatregel blijft je kind op school aanwezig.

Een ordemaatregel kan onder andere zijn:

- een verwittiging in de agenda
- een strafwerk
- een specifieke opdracht
- een tijdelijke verwijdering uit de les met aanmelding bij de directeur.

Tegen een ordemaatregel is er geen beroep mogelijk.

#### 4.4.4 *Tuchtmaatregelen*

*Let op: wanneer we spreken over directie, hebben we het over de directeur of zijn afgevaardigde.*

Wanneer het gedrag van je kind de goede werking van de school ernstig verstoort of de veiligheid en integriteit van zichzelf, medeleerlingen, personeelsleden of anderen belemmert, dan kan de directie een tuchtmaatregel nemen. Een tuchtmaatregel kan enkel toegepast worden op een leerling in het lager onderwijs.

Mogelijke tuchtmaatregelen zijn:

- een tijdelijke uitsluiting van minimaal één schooldag en maximaal 15 opeenvolgende schooldagen;
- een definitieve uitsluiting.

#### **Preventieve schorsing als bewarende maatregel**

In uitzonderlijke situaties kan de directie in het kader van een tuchtprocedure beslissen om je kind preventief te schorsen. Die bewarende maatregel dient om de leefregels te handhaven én om te kunnen nagaan of een tuchtsanctie aangewezen is.

De beslissing tot preventieve schorsing wordt schriftelijk en gemotiveerd aan jou meegedeeld. De directie bevestigt die beslissing in de brief waarmee de tuchtprocedure wordt opgestart. De preventieve schorsing kan onmiddellijk ingaan en duurt in principe niet langer dan vijf opeenvolgende schooldagen. Uitzonderlijk kan die periode eenmalig met vijf opeenvolgende schooldagen verlengd worden, als door externe factoren het tuchtonderzoek niet binnen die eerste periode kan worden afgerond. De directie motiveert die beslissing.

#### **Procedure tot tijdelijke en definitieve uitsluiting**

*Let op: wanneer we in dit punt spreken over ‘dagen’, bedoelen we telkens alle dagen (zaterdagen, zondagen, wettelijke feestdagen en 11 juli niet meegerekend).*

Bij het nemen van een beslissing tot tijdelijke of definitieve uitsluiting wordt **de volgende procedure** gevolgd:

- 1 De directie wint het advies van de klassenraad in en stelt een tuchtdossier samen. Bij een definitieve uitsluiting wordt de klassenraad uitgebreid met een vertegenwoordiger van het CLB die een adviserende stem heeft.
- 2 Jij en je kind worden per aangetekende brief uitgenodigd voor een gesprek met de directie. Je kunt worden bijgestaan door een vertrouwenspersoon. Een personeelslid van de school, van het CLB of van het ondersteunende leersteuncentrum kan bij een tuchtprocedure niet optreden als vertrouwenspersoon. Het gesprek zelf vindt ten vroegste plaats op de 4de dag na verzending van de brief. Het gesprek vindt fysiek plaats op school tenzij dit wegens veiligheidsredenen niet mogelijk is. Over de wijze waarop het gesprek plaatsvindt (fysiek dan wel via elektronische weg) ligt de beslissing bij de directie na afweging van de concrete omstandigheden of vraag.
- 3 Voorafgaand aan het gesprek hebben jij, je kind en eventueel jullie vertrouwenspersoon het recht om het tuchtdossier, met inbegrip van het advies van de klassenraad, in te kijken.
- 4 Na het gesprek brengt de directie jou binnen een termijn van vijf dagen met een aangetekende brief op de hoogte van zijn beslissing. In die brief staat een motivering van de beslissing en de ingangsdatum van de tuchtmaatregel. Bij een definitieve uitsluiting vermeldt de brief ook hoe je in beroep kan gaan tegen de beslissing.
- 5 Bij een definitieve uitsluiting zoeken we samen met het CLB naar een nieuwe school. Als je geen inspanningen doet om je kind in een andere school in te schrijven, krijgt de definitieve uitsluiting effectief uitwerking na 1 maand (vakantieperiodes tussen 1 september en 30 juni niet meegerekend). Jij moet er dan op toezien dat je kind aan de leerplicht voldoet. Wij kunnen de inschrijving van je kind weigeren als je kind het huidige, het vorige of het daaraan voorafgaande schooljaar definitief werd uitgesloten op onze school.

### Opvang op school bij preventieve schorsing en (tijdelijke en definitieve) uitsluiting

Wanneer je kind tijdens een tuchtprocedure preventief geschorst wordt of na de tuchtprocedure tijdelijk wordt uitgesloten, is je kind in principe op school aanwezig, maar neemt het geen deel aan de lessen of activiteiten van zijn leerlingengroep. De directie kan beslissen dat de opvang van je kind niet haalbaar is voor onze school. Die beslissing motiveren we dan schriftelijk aan jou.

Bij een definitieve uitsluiting heb je één maand de tijd om je kind in een andere school in te schrijven. In afwachting van de inschrijving is je kind in principe op school aanwezig, maar neemt het geen deel aan de activiteiten van zijn leerlingengroep. De directie kan beslissen dat de opvang van je kind niet haalbaar is voor onze school. Die beslissing motiveren we dan schriftelijk aan jou.

[Terug naar overzicht](#)

## 4.5 Betwistingen

### 4.5.1 Beroepsprocedure definitieve uitsluiting

*Let op: wanneer we in dit punt spreken over ‘dagen’, bedoelen we telkens alle dagen (zaterdagen, zondagen, wettelijke feestdagen en 11 juli niet meegerekend).*

Je kunt tegen de beslissing tot definitieve uitsluiting beroep aantekenen. De procedure gaat als volgt:

- 1 Je dient met een aangetekende brief beroep in bij de voorzitter van het schoolbestuur:





Stefaan Van De Winkel - Voorzitter vzw VORA  
Esplanadeplein 6 - 9300 Aalst

De aangetekende brief moet ten laatste verstuurd worden op de 5de dag nadat de beslissing van de definitieve uitsluiting van je kind werd ontvangen. Er is dus een termijn van vijf dagen. De aangetekende brief met het bericht van de definitieve uitsluiting wordt geacht de 3de dag na verzending te zijn ontvangen. Ook wanneer je de aangetekende brief eerder ontvangt, telt de 3de dag na verzending als startdatum voor het berekenen van de termijn. De poststempel geldt als bewijs, zowel voor de verzending als voor de ontvangst.

*Let op: als het beroep te laat wordt verstuurd, zal de beroepscommissie het beroep onontvankelijk moeten verklaren. Dat betekent dat ze het beroep niet inhoudelijk zal kunnen behandelen.*

Het beroep bij het schoolbestuur moet aan de volgende voorwaarden voldoen:

- het beroep is gedateerd en ondertekend;
- het beroep is per aangetekende brief verstuurd.

*Let op: als het beroep niet aan de voorwaarden voldoet, zal de beroepscommissie het beroep onontvankelijk moeten verklaren. Dat betekent dat ze het beroep niet inhoudelijk zal kunnen behandelen.*

We verwachten ook dat het beroep de redenen aangeeft waarom de definitieve uitsluiting betwist wordt. Daarbij kunnen overtuigingsstukken toegevoegd worden.

- 2 Wanneer het schoolbestuur een beroep ontvangt, zal het schoolbestuur of zijn afgevaardigde een beroepscommissie samenstellen. In de beroepscommissie zitten zowel personen die aan de school of het schoolbestuur verbonden zijn als personen die dat niet zijn. Het gaat om een onafhankelijke commissie die je klacht grondig onderzoekt. De persoon die de definitieve uitsluiting heeft uitgesproken, maakt nooit deel uit van de beroepscommissie, maar wordt wel gehoord.
- 3 De beroepscommissie nodigt jou en je kind uit voor een gesprek. Je kunt je daarbij laten bijstaan door een vertrouwenspersoon. In de brief met de uitnodiging staat wie de leden van de beroepscommissie zijn. De samenstelling blijft ongewijzigd tijdens de verdere procedure, tenzij het door ziekte, overmacht of onverenigbaarheid noodzakelijk zou zijn om een plaatsvervanger aan te duiden.

Vóór de zitting kun je het tuchtdossier opnieuw inkijken.

Het gesprek gebeurt ten laatste tien dagen nadat het schoolbestuur het beroep heeft ontvangen. Het is enkel mogelijk om een gesprek te verzetten bij gewettigde reden of overmacht. De schoolvakanties schorten de termijn van tien dagen op. Dat betekent dat schoolvakanties niet meetellen bij het berekenen van de termijn. De zitting van de beroepscommissie kan wel tijdens een schoolvakantie plaatsvinden.

- 4 De beroepscommissie streeft in haar zitting naar een consensus. Wanneer het toch tot een stemming komt, heeft de groep van personen die aan de school of het schoolbestuur verbonden zijn even veel stemmen als de groep van personen die dat niet zijn. De voorzitter is niet

verbonden aan de school of het schoolbestuur. Wanneer er bij een stemming evenveel stemmen voor als tegen zijn, geeft zijn stem de doorslag.

- 5 De beroepscommissie zal ofwel het beroep onontvankelijk verklaren, ofwel de definitieve uitsluiting bevestigen of vernietigen. De voorzitter van de beroepscommissie deelt de gemotiveerde beslissing binnen een termijn van vijf dagen met een aangetekende brief mee. De beslissing is bindend voor alle partijen.

Het beroep schort de uitvoering van de beslissing tot definitieve uitsluiting niet op. Dat betekent dat ook tijdens de beroepsprocedure de tuchtmaatregel van kracht blijft.

#### 4.5.2 Beroepsprocedure niet-uitreiken getuigschrift basisonderwijs

Indien je niet akkoord gaat met het niet-toekennen van het getuigschrift basisonderwijs, kun je beroep instellen. De beroepsprocedure lichten we hieronder toe.

*Let op:*

- *wanneer we in dit punt spreken over ‘dagen’, bedoelen we telkens alle dagen (zaterdagen, zondagen, wettelijke feestdagen en 11 juli niet meegerekend);*
  - *wanneer we spreken over directie, hebben we het over de directeur of zijn afgevaardigde.*
- 1 Je vraagt binnen drie dagen na ontvangst van de beslissing tot het niet uitreiken van het getuigschrift basisonderwijs, een **overleg** aan bij de directie. Bij de kennisgeving van de beslissing informeren we je over deze mogelijkheid en de wijze waarop je dit gesprek aanvraagt. Dat gesprek is niet hetzelfde als het oudercontact. Je moet dat gesprek schriftelijk aanvragen via e-mail. Je krijgt een uitnodiging die de afspraak bevestigt.  
*Let op: als het gesprek na het verstrijken van de termijn wordt aangevraagd, kunnen we niet meer op die vraag ingaan.*
  - 2 Dat verplicht overleg met de directie vindt plaats ten laatste de 6de dag na de dag waarop je de beslissing hebt ontvangen dat het getuigschrift niet wordt uitgereikt aan je kind. Tijdens dat gesprek krijg je de kans om je bezwaren te uiten. De directie verduidelijkt via het dossier van je kind op basis van welke gegevens de klassenraad zijn beslissing heeft genomen. We maken een verslag van dat overleg. Het gesprek vindt fysiek plaats op school tenzij dit wegens veiligheidsredenen niet mogelijk is. Over de wijze waarop het gesprek plaatsvindt (fysiek dan wel via elektronische weg) ligt de beslissing bij de directie na afweging van de concrete omstandigheden of vraag.
  - 3 De directie deelt het resultaat van dat overleg met een aangetekende brief aan je mee. Er zijn twee mogelijkheden:
    - de directie vindt dat je argumenten geen nieuwe bijeenkomst van de klassenraad rechtvaardigen;
    - de directie vindt dat je argumenten het overwegen waard zijn. In dat geval roept ze de klassenraad zo snel mogelijk samen om de betwiste beslissing opnieuw te overwegen. Je ontvangt per aangetekende brief het resultaat van die vergadering.

Als je het niet eens bent met de beslissing van de directie of de beslissing van de nieuwe klassenraad, dan kun je **beroep** indienen bij de voorzitter van het schoolbestuur. In de

aangetekende brief vermelden we hoe je in beroep kan gaan tegen deze beslissing. Het beroep kan je indienen via aangetekende brief:

Stefaan Van De Winkel - voorzitter vzw VORA  
Esplanadeplein 6 - 9300 Aalst

- 4 Je hebt daarvoor een termijn van drie dagen. Die begint te lopen de dag nadat je de aangetekende brief van de school ontvangt. De aangetekende brief met één van de twee mogelijke beslissingen (zie punt 3) wordt geacht de 3de dag na verzending te zijn ontvangen. Ook wanneer je de aangetekende brief eerder ontvangt, telt de 3de dag na verzending als startdatum voor het berekenen van de termijn. De poststempel geldt als bewijs, zowel voor de verzending als voor de ontvangst.

*Let op: als het beroep te laat verstuurd, zal de beroepscommissie het beroep onontvankelijk moeten verklaren. Dat betekent dat ze het beroep niet inhoudelijk zal kunnen behandelen.*

Het beroep bij het schoolbestuur moet aan de volgende voorwaarden voldoen:

- het beroep is gedateerd en ondertekend;
- het beroep is per aangetekende brief verstuurd

*Let op: als het beroep niet aan de voorwaarden voldoet, zal de beroepscommissie het beroep onontvankelijk moeten verklaren. Dat betekent dat ze het beroep niet inhoudelijk zal kunnen behandelen.*

We verwachten ook dat het beroep de redenen aangeeft waarom het niet uitreiken van het getuigschrift basisonderwijs betwist wordt. Daarbij kunnen overtuigingsstukken toegevoegd worden.

- 5 Wanneer het schoolbestuur een beroep ontvangt, zal het schoolbestuur of zijn afgevaardigde een beroepscommissie samenstellen. In de beroepscommissie zitten zowel personen die aan de school of het schoolbestuur verbonden zijn, als personen die dat niet zijn. Het gaat om een onafhankelijke commissie die je klacht grondig zal onderzoeken.
- 6 De beroepscommissie zal jou en je kind uitnodigen voor een gesprek. Je kunt je daarbij laten bijstaan door een vertrouwenspersoon. Het is enkel mogelijk om een gesprek te verzetten bij gewettigde reden of overmacht. In de brief met de uitnodiging staat wie de leden van de beroepscommissie zijn. Deze samenstelling blijft ongewijzigd tijdens de verdere procedure, tenzij het door ziekte, overmacht of onverenigbaarheid noodzakelijk zou zijn om een plaatsvervanger aan te duiden.
- 7 De beroepscommissie streeft in zijn zitting naar een consensus. Wanneer het toch tot een stemming komt, heeft de groep van personen die aan de school of het schoolbestuur verbonden zijn even veel stemmen als de groep van personen die dat niet zijn. De voorzitter is niet verbonden aan de school of het schoolbestuur. Wanneer er bij een stemming evenveel stemmen voor als tegen zijn, geeft zijn stem de doorslag.

- 8 De beroepscommissie zal het beroep onontvankelijk verklaren, de betwiste beslissing bevestigen of het getuigschrift basisonderwijs toekennen. Het resultaat van het beroep wordt uiterlijk op 15 september via een aangetekende brief door de voorzitter van de beroepscommissie aan jou ter kennis gebracht.

[Terug naar overzicht](#)

## 4.6 Klachten



### 4.6.1 Klachtencommissie

Ben je over iets niet tevreden op onze school, dan kun je contact opnemen met de directeur. Samen zoeken we naar een oplossing. Blijf je bezorgdheden hebben, dan kun je contact opnemen met het schoolbestuur. Als ook dat niet tot een oplossing leidt, kun je klacht indienen bij de klachtencommissie.

Je kunt je klacht indienen:

- via de webapplicatie [klachten.katholiekonderwijs.vlaanderen](https://klachten.katholiekonderwijs.vlaanderen) of;
- via post naar klachtencommissie, t.a.v. de voorzitter van de klachtencommissie, Guimardstraat 1, 1040 Brussel.

De klachtencommissie kan je klacht enkel behandelen als die aan bepaalde voorwaarden voldoet.

De klachtencommissie is geen rechter en kan geen verplichtingen, sancties of schadevergoedingen opleggen. Ze kan alleen maar je ontevredenheid beluisteren en mogelijke oplossingen adviseren.

Meer informatie over de klachtencommissie vind je op de webapplicatie.

### 4.6.2 Commissie inzake leerlingenrechten

Bij een niet-gerealiseerde of ontbonden inschrijving van een kind kun je klacht indienen bij de Commissie inzake Leerlingenrechten ([onderwijs.vlaanderen.be/nl/commissie-inzake-leerlingenrechten](https://onderwijs.vlaanderen.be/nl/commissie-inzake-leerlingenrechten)).

### 4.6.3 Commissie inzake zorgvuldig bestuur

Klachten die gaan over de principes van zorgvuldig bestuur kunnen worden ingediend bij de Commissie inzake Zorgvuldig bestuur ([onderwijs.vlaanderen.be/nl/ouders/wat-mag-en-moet-op-school/een-vraag-of-klacht-over-je-school/met-een-vraag-of-klacht-naar-de-commissie-zorgvuldig-bestuur](https://onderwijs.vlaanderen.be/nl/ouders/wat-mag-en-moet-op-school/een-vraag-of-klacht-over-je-school/met-een-vraag-of-klacht-naar-de-commissie-zorgvuldig-bestuur)). Zorgvuldig bestuur betekent dat scholen zich in de dagelijkse werking aan een aantal principes moeten houden (onder andere kosteloosheid, eerlijke concurrentie, verbod op politieke activiteiten, handelsactiviteiten, reclame en sponsoring).

[Terug naar overzicht](#)